


**FUNDACIÓN PARA LA
INVESTIGACION DEL HOSPITAL
UNIVERSITARIO Y POLITECNICO
LA FE
DE LA COMUNIDAD VALENCIANA**

Cuentas Anuales del ejercicio terminado el
31 de diciembre de 2021



**Instituto de Investigación
Sanitaria La Fe**

INDICE

- Balance al cierre del ejercicio 2021 1
- Cuenta de resultados ejercicio 2021 2

MEMORIA DE LA GESTION ECONOMICA

- 1. Actividad de la Fundación 3
 - 2. Bases de presentación de las cuentas anuales 4
 - 3. Excedente del ejercicio 10
 - 4. Normas de registro y valoración. 12
 - 5. Inmovilizado material 29
 - 6. Bienes de patrimonio histórico 31
 - 7. Inversiones inmobiliarias 31
 - 8. Inmovilizado intangible 33
 - 9. Arrendamientos y otras operaciones de naturaleza similar 34
 - 10. Instrumentos financieros 34
 - 11. Usuarios y otros deudores de la actividad propia 42
 - 12. Beneficiarios – acreedores 43
 - 13. Fondos propios 43
 - 14. Existencias 45
 - 15. Moneda extranjera 46
 - 16. Situación fiscal 46
 - 17. Ingresos y gastos 47
 - 18. Provisiones y contingencias 49
-

- 19. Información sobre medio ambiente	50
- 20. Retribuciones a largo plazo al personal	51
- 21. Subvenciones, donaciones y legados	51
- 22. Fusiones entre entidades no lucrativas y combinación de negocios	53
- 23. Negocios conjuntos.	53
- 24. Actividad de la entidad. Aplicación de elementos patrimoniales a fines propios. Gastos de administración	53
- 25. Activos no corrientes mantenidos para la venta y operaciones interrumpidas	77
- 26. Hechos posteriores	77
- 27. Operaciones con partes vinculadas	78
- 28. Otra información	81
- 29. Información segmentada	84
- 30. Estado de flujos de efectivo	85
- 31. Inventario	86
- 32. Bases de presentación de la liquidación del presupuesto 2020	86
- 33. Información sobre los aplazamientos de pago efectuados a Proveedores. Disposición adicional tercera, “deber de información” De la Ley 15/2010, de 5 de julio	88

MEMORIA ACTIVIDADES

- Memoria de actividades	90
--------------------------	----

ANEXOS

- Inventario de elementos patrimoniales	120
---	-----

**FUNDACION PARA LA INVESTIGACION DEL HOPITAL UNIVERSITARIO Y
POLITECNICO LA FE DE LA COMUNIDAD VALENCIANA**

BALANCE AL CIERRE DEL EJERCICIO 2021

ACTIVO	Notas Memoria	Ejercicio 2021	Ejercicio 2020	PATRIMONIO NETO Y PASIVO	Notas Memoria	Ejercicio 2021	Ejercicio 2020
A) ACTIVO NO CORRIENTE		18.416.381,97	18.900.496,73	A) PATRIMONIO NETO		44.253.997,70	15.599.908,66
I. Inmovilizado intangible	Nota 8	37.843,54	65.458,30	A-1) Fondos propios	Nota 13	32.571.925,14	4.206.545,33
5. Aplicaciones informáticas		37.843,54	65.458,30	I. Dotación fundacional/Fondo social		59.925,06	59.925,06
				1. Dotación fundacional/Fondo social		59.925,06	59.925,06
III. Inmovilizado material	Nota 5	18.003.336,83	18.444.203,43	II. Reservas	Nota 13	26.286.228,47	3.994.530,83
1. Terrenos y construcciones		11.069.917,60	11.324.776,72	2. Otras reservas		26.286.228,47	3.994.530,83
2. Instalaciones técnicas y otro inmovilizado material		6.933.419,23	7.119.426,71	IV. Excedente del ejercicio	Nota 3	6.225.771,61	152.089,44
IV. Inversiones inmobiliarias	Nota 7	375.201,60	390.835,00	A-3) Subvenciones, donaciones y legados recibidos	Nota 21	11.682.072,56	11.393.363,33
2. Construcciones		375.201,60	390.835,00	I. Subvenciones		11.675.144,76	11.385.585,45
				II. Donaciones y legados		6.927,80	7.777,88
B) ACTIVO CORRIENTE		60.010.587,43	51.842.296,01	B) PASIVO NO CORRIENTE		16.168.877,78	13.219.921,81
III. Usuarios y otros deudores de la actividad propia	Nota 10 y 11	4.771.187,51	2.452.359,68	I. Provisiones a largo plazo	Nota 18	0,00	83.854,92
1.0 Usuarios y ot. deu. act. propia		4.426.293,87	2.023.937,30	4. Otras provisiones		0,00	83.854,92
1.1 Usuarios y ot. deu. act. propia emp. grupo y asoci.	Nota 27	344.893,64	428.402,38	II. Deudas a largo plazo	Nota 10	16.168.877,78	13.136.066,89
IV. Deudores comerciales y otras cuentas a cobrar		15.072.153,82	14.730.028,76	5.0 Otras pasivos financieros	Nota 27	13.929.223,46	12.238.905,16
3. Deudores varios	Nota 10	837.096,30	855.245,06	5.1 Otras pasivos financieros con emp. grupo y asoci.		2.239.654,32	877.161,73
4. Personal	Nota 10	2.252,55	10.230,09	C) PASIVO CORRIENTE		18.004.093,92	41.922.962,27
6.0. Otros créditos con las Administraciones Públicas	Nota 16	9.966.644,43	8.846.117,35	II. Provisiones a corto plazo	Nota 18	251.334,04	514.141,06
6.1. Otr. Créd. Admin. Pub. emp. grupo y asoci.	Nota 16 y 27	4.266.160,54	5.018.436,26	III. Deudas a corto plazo	Nota 10	17.003.431,45	40.332.482,38
VI. Inversiones financieras a corto plazo	Nota 10	2.769.995,25	2.953.166,51	5.0 Otras pasivos financieros		16.666.392,96	38.612.926,82
1. Instrumentos de patrimonio		1.960,00	1.960,00	5.1 Otras pasivos financieros con emp. grupo y asoci.	Nota 27	337.038,49	1.719.555,56
5. Otras activos financieros		2.768.035,25	2.951.206,51	VI. Acreedores comerciales y otras cuentas a pagar	Nota 10	749.328,43	1.076.338,83
VIII. Efectivo y otros activos líquidos equivalentes	Nota 10	37.397.250,85	31.706.741,06	1. Proveedores	Nota 10	41.961,51	2.927,90
1. Tesorería		37.397.250,85	31.706.741,06	3.0. Acreedores varios	Nota 10	101.390,04	43.381,71
				4. Personal		2.751,12	0,00
				6. Otras deudas con las Administraciones Públicas	Nota 16	470.699,03	931.055,97
				7. Anticipos recibidos por pedidos	Nota 10	132.526,73	98.973,25
TOTAL ACTIVO (A + B)		78.426.969,40	70.742.792,74	TOTAL PATRIMONIO NETO Y PASIVO (A+B+C)		78.426.969,40	70.742.792,74

Las notas 1 a 33 de la memoria adjunta forman parte integrante del balance a 31 de diciembre de 2021.

Valencia, a 31 de marzo de 2022

52708684K Firmado digitalmente
por 52708684K MARIA
MARIA SONIA
SONIA GALDON (R:
697067557)
GALDON (R:
697067557)
123753-44106

Fdo. D^a SONIA GALDON TORNERO
DIRECTORA GERENTE FUNDACION LA FE

**FUNDACION PARA LA INVESTIGACION DEL HOPITAL UNIVERSITARIO Y
POLITECNICO LA FE DE LA COMUNIDAD VALENCIANA**

**CUENTA DE RESULTADOS CORRESPONDIENTE
AL EJERCICIO TERMINADO EL 31 DE DICIEMBRE DE 2021**

		Reexpresada	
	Notas Memoria	Ejercicio 2021	Ejercicio 2020
A) EXCEDENTE DEL EJERCICIO			
1. Ingresos de la entidad por la actividad propia		23.342.723,78	15.530.058,48
c) Ingresos de promociones, patrocinadores y colaboraciones	Nota 17	13.844.885,41	7.286.255,93
d.0) Subvenciones, donaciones y legados de explotación imputados a resultados del ejercicio afectas a la actividad propia	Nota 17 y 21	6.469.949,58	5.747.932,50
d.1) Subvenciones, donaciones y legados de explotación imputados a resultados del ejercicio afectas a la actividad propia empresas del grupo y asociadas	Nota 17, 21 y 27	2.373.774,36	1.890.361,89
e.0) Donaciones y legados imputados al excedente del ejercicio		654.114,43	605.508,16
3. Ayudas monetarias y otros	Nota 17	(4.301.797,79)	(3.561.287,35)
a) Ayudas monetarias		(4.279.166,87)	(3.411.914,60)
d) Reintegro de subvenciones, donaciones y legados		(22.630,92)	(149.372,75)
7. Otros ingresos de la actividad		91.156,95	338.534,09
8. Gastos de personal		(11.788.637,55)	(10.491.121,88)
a) Sueldos y salarios		(9.045.216,75)	(8.038.334,53)
b) Cargas sociales	Nota 17	(2.743.420,80)	(2.452.787,35)
9. Otros gastos de la actividad	Nota 17	(852.783,70)	(961.840,56)
a) Servicios exteriores		(1.045.820,12)	(928.450,16)
b) Tributos		31.229,61	38.514,73
c) Pérdidas, deterioro y variación de provisiones por operaciones comerciales	Nota 10	161.806,81	(71.905,13)
10. Amortización del inmovilizado	Nota 5, 8 y 11	(2.369.569,15)	(2.326.896,97)
11. Subvenciones, donaciones y legados de capital traspasados al resultado del ejercicio	Nota 21	1.728.511,43	1.578.790,80
a.0) Subvenciones de capital traspasadas al excedente del ejercicio		182.224,96	235.615,93
a.1) Subvenciones de capital traspasadas al excedente del ejercicio emp. grupo y asoc.	Nota 27	1.528.244,75	1.340.234,98
b) Donaciones y legados de capital traspasados al excedente del ejercicio		18.041,72	2.939,89
12. Exceso de provisiones	Nota 18	375.760,90	0,00
13. Otros resultados	Nota 17	10.440,00	15.143,65
A.1. EXCEDENTE DE LA ACTIVIDAD (1+2+6+7+8+9+10+11+12+13)		6.235.804,87	121.380,26
14. Ingresos financieros		327.291,88	365.442,59
b) De valores negociables y otros instrumentos financieros		327.291,88	365.442,59
b2) De terceros		327.291,88	365.442,59
15. Gastos financieros		(375.280,99)	(405.964,46)
b) Por deudas con terceros		(375.280,99)	(405.964,46)
16. Variación de valor razonable en instrumentos financieros	Nota 10	39.081,55	0,00
17. Diferencias de cambio	Nota 15	(1.125,70)	(583,53)
18. Deterioro y resultado por enajenaciones de instrumentos financieros		0,00	71.814,58
b) Resultados por enajenaciones y otras		0,00	71.814,58
A.2. EXCEDENTE DE LAS OPERACIONES FINANCIERAS (14+15+16+17+18)		(10.033,26)	30.709,18
A.3. EXCEDENTES ANTES DE IMPUESTOS (A.1+A.2)		6.225.771,61	152.089,44
A.4. VARIACION DEL PATRIMONIO RECONOCIDA EN EL EXCEDENTE DEL EJERCICIO (A.2.+A.3)		6.225.771,61	152.089,44
C) INGRESOS Y GASTOS IMPUTADOS DIRECTAMENTE AL PATRIMONIO NETO			
3. Subvenciones recibidas	Nota 21	11.464.735,26	7.944.837,35
4. Donaciones y legados recibidos		658.961,55	826.020,22
C.1. VARIACION PATRIMONIO NETO POR INGRESOS Y GASTOS RECONOCIDOS DIRECTAMENTE EN EL PATRIMONIO NETO (1+3)		12.123.696,81	8.770.857,57
D) RECLASIFICACIONES AL EXCEDENTE DEL EJERCICIO			
3. Subvenciones recibidas	Nota 21	(11.289.695,67)	(9.087.737,22)
4. Donaciones y legados recibidos	Nota 21	(545.291,91)	(540.965,50)
D.1. VARIACION PATRIMONIO NETO POR RECLASIFICACIONES AL EXCEDENTE DEL EJERCICIO (3+4)		(11.834.987,58)	(9.628.702,72)
E) VARIACION EN EL PATRIMONIO NETO POR INGRESOS Y GASTOS IMPUTADOS DIRECTAMENTE AL PATRIMONIO NETO (C.1. + D.1.)			
		288.709,23	(857.845,15)
G) AJUSTES POR ERRORES			
	Nota 13	(648.967,10)	1.603.660,41
H) OTRAS VARIACIONES			
	Nota 2.9 y 13	22.788.575,30	0,00
J) RESULTADO TOTAL. VARIACION DEL PATRIMONIO NETO DEL EJERCICIO (A.4.+D.+H.+G.)			
		28.654.089,04	897.904,70

Las notas 1 a 33 de la memoria adjunta forman parte integrante de la cuenta de resultados del ejercicio terminado el 31 de diciembre de 2021.

Valencia, a 31 de marzo de 2022

52708684K
MARIA SONIA
GALDON (R:
G97067557)
Fecha: 2022.03.31
123716 401'00'

Firmado digitalmente
por 52708684K MARIA
SONIA GALDON (R:
G97067557)
Fecha: 2022.03.31
123716 401'00'

Fdo. D^a. SONIA GALDON TORNERO
DIRECTORA GERENTE FUNDACION LA FE

1. ACTIVIDAD DE LA FUNDACIÓN

La Fundación para la Investigación del Hospital Universitario y Politécnico La Fe de la Comunidad Valenciana abreviadamente “Fundación La Fe”, se constituyó el 24 de julio de 2002 ante el notario de Valencia D. Emilio V. Orts Calabuig, con el número de protocolo 3.340, estando situado su domicilio social en Valencia, Avenida Fernando Abril Martorell 106, Torre A, planta 7ª, del Hospital Universitario y Politécnico La Fe de la Comunidad Valenciana. Se encuentra inscrita en el Registro de Fundaciones de la Comunitat Valenciana con el número 369V y tiene asignado el NIF G-97067557.

1.1. Objeto

La Fundación tendrá como finalidad impulsar, promover y favorecer la investigación científica y técnica en el seno del Hospital Universitario y Politécnico La Fe de Valencia y su centro de Investigaciones. Para la consecución de sus fines la Fundación desarrollará, entre otras, las siguientes actividades:

- a) Promover y establecer las directrices estratégicas de la Investigación biomédica en el Hospital Universitario y Politécnico La Fe.
- b) Facilitar y promover la docencia y preparación de los postgraduados e investigadores para su formación continuada, complementando los planes generales de docencia médica especializada acreditados en el Hospital y los programas de docencia postgraduada existente en la Universidad.
- c) Acreditar y garantizar los proyectos y procesos de investigación clínica en el Hospital.
- d) Cooperar por medio de convenios y otras formas de concierto con organismos nacionales e internacionales, así como con instituciones sanitarias y docentes, nacionales o extranjeras.
- e) Difundir a la sociedad los logros científicos y médicos del Hospital Universitario y Politécnico La Fe.
- f) Liderar y/o participar en proyectos multicéntricos de alcance nacional o internacional.
- g) Gestionar la investigación y los recursos resultantes de su desarrollo, orientándolo hacia las prioridades estratégicas de la investigación del Hospital Universitario y Politécnico La Fe.
- h) Conceder becas y ayudas económicas para la realización de investigación en el ámbito de esta Fundación.
- i) Garantizar la observancia de los imperativos éticos y la deontología profesional.
- j) Impulsar la orientación de la investigación hacia la mejora de la práctica clínica y calidad asistencial del Hospital Universitario y Politécnico La Fe.

- k) Facilitar la financiación, la administración y la gestión del proceso de investigación.
- l) Fomentar el entorno económico de la investigación desarrollada y la explotación de los resultados mediante las fórmulas más adecuadas, para de esta manera sostener el desarrollo científico biomédico y su traslación al ámbito asistencial y a la sociedad en general.
- m) Realizar cualquier otro tipo de actividades que, a juicio del Patronato, sean adecuadas para la consecución de los objetivos de la Fundación.

1.2. Domicilio

El domicilio social de la Fundación está establecido en Valencia, Avenida Fernando Abril Martorell 106, Torre A, planta 7ª, del Hospital Universitario y Politécnico La Fe de la Comunidad Valenciana.

1.3. Moneda funcional

La moneda funcional de la fundación es el euro.

1.4. Otra información

Podrán ser beneficiarios de la Fundación todas aquellas personas físicas o jurídicas que presenten un programa de investigación, docencia o cooperación dentro de los objetivos o finalidades de la Fundación y que, al parecer del Patronato, tengan interés general y, en particular, aquellas personas que sean beneficiarias de proyectos subvencionados por organismos públicos.

La fundación no forma parte de ningún grupo de entidades, salvo por su vinculación con el Hospital Universitario y Politécnico La Fe de la Comunitat Valenciana.

La Fundación se somete anualmente a auditoría financiera, de cumplimiento de legalidad y operativa. Los trabajos los desarrolla una firma privada en colaboración con la Intervención General de la Generalitat Valenciana.

El ejercicio económico se inicia el 1 de enero y finaliza el 31 de diciembre por disposición de sus estatutos sociales.

En el resto de notas de esta memoria, cada vez que se haga referencia al ejercicio terminado el 31 de diciembre de 2021, se indicará para simplificar "ejercicio 2021".

2. BASES DE PRESENTACIÓN DE LAS CUENTAS ANUALES.

1) **Imagen fiel.**

- a) Las Cuentas Anuales del ejercicio 2021 adjuntas han sido formuladas por la Directora Gerente el 31 de marzo de 2022 a partir de los registros contables de la

Fundación a 31 de diciembre de 2021, habiéndose aplicado las disposiciones legales vigentes en materia contable, con objeto de mostrar la imagen fiel del patrimonio, de la situación financiera y de los resultados de la Fundación. Estas cuentas se han confeccionado de acuerdo con lo establecido en, entre otras normas, las siguientes:

- 1) Ley 8/1998, de 9 de diciembre, de la Generalitat Valenciana, de Fundaciones de la Comunidad Valenciana (modificada por la Ley 9/2008, de 3 de Julio de 2008, de la Generalitat Valenciana),
- 2) Decreto 68/2011, de 27 de mayo, del Consell, por el que se aprueba el Reglamento de Fundaciones de la Comunidad Valenciana,
- 3) Ley 50/2002, de 26 de diciembre, de Fundaciones,
- 4) Real Decreto 1491/2011, de 24 de octubre, por el que se aprueban las normas de adaptación del Plan General de Contabilidad a las entidades sin fines lucrativos y el modelo de plan de actuación de las entidades sin fines lucrativos, y en todo lo modificado específicamente por las normas de adaptación por lo dispuesto en el Real Decreto 1514/2007, de 16 de noviembre, por el que se aprueba el Plan General de Contabilidad, modificado por el Real Decreto 602/2016, así como las adaptaciones sectoriales y las Resoluciones del Instituto de Contabilidad y Auditoría de Cuentas aprobadas al amparo de las disposiciones finales primera y tercera del citado Real Decreto 1514/2007,
- 5) Real Decreto 1337/2005, de 11 de noviembre, por el que se aprueba el Reglamento de fundaciones de competencia estatal,
- 6) Real Decreto 1270/2003, de 10 de octubre, por el que se aprueba el Reglamento para la aplicación del régimen fiscal de las entidades sin fines lucrativos y de los incentivos fiscales al mecenazgo,
- 7) Real Decreto 1/2021, de 12 de enero, por el que se modifican el Plan General de Contabilidad aprobado por el Real Decreto 1514/2007, de 16 de noviembre; el Plan General de Contabilidad de Pequeñas y Medianas Empresas aprobado por el Real Decreto 1515/2007, de 16 de noviembre; las Normas para la Formulación de Cuentas Anuales consolidadas aprobadas por el Real de Decreto 1159/2010, de 17 de septiembre; y las normas de adaptación del Plan General de Contabilidad a las entidades sin fines lucrativos aprobadas por el Real Decreto 1491/2011, de 24 de octubre, y
- 8) Código de Comercio.

También se ha aplicado lo establecido en la Resolución de 26 de marzo de 2013, del Instituto de Contabilidad y Auditoría de Cuentas, por la que se aprueba el Plan de Contabilidad de las entidades sin fines lucrativos. Toda esta normativa constituye el marco normativo de la información financiera básica.

- b) No existe ninguna razón excepcional por la que, para mostrar la imagen fiel, se hayan dejado de aplicar disposiciones legales en materia contable.
- c) No existe información complementaria alguna en la memoria de la gestión económica de las cuentas anuales que resulte necesario incluir, puesto que las disposiciones legales vigentes son suficientes para mostrar la imagen fiel.



- d) Las cuentas anuales adjuntas se someterán a la aprobación del Patronato de la Fundación, estimándose que serán aprobadas sin modificación alguna. Las cuentas anuales del ejercicio anterior fueron aprobadas por el Patronato de la Fundación el 29 de junio de 2021.

2) Principios contables no obligatorios aplicados.

No se han aplicado principios contables no obligatorios. Por el contrario, la contabilidad de la Fundación y, en especial, el registro y la valoración de los elementos de las cuentas anuales, se han desarrollado aplicando los principios contables obligatorios establecidos en la Resolución de 26 de marzo de 2013, del Instituto de Contabilidad y Auditoría de Cuentas, por la que se aprueba el Plan de Contabilidad de las entidades sin fines lucrativos, que son los de empresa en funcionamiento, devengo, uniformidad, prudencia, no compensación e importancia relativa.

3) Aspectos críticos de la valoración y estimación de la incertidumbre.

La Fundación ha elaborado las cuentas anuales aplicando el principio de empresa en funcionamiento, sin que exista ningún tipo de riesgo importante que pueda suponer cambios significativos en el valor de los activos o pasivos en el ejercicio siguiente.

En la preparación de las cuentas anuales de la Fundación, la Dirección ha realizado estimaciones para determinar el valor contable de algunos de los activos, pasivos, ingresos y gastos y sobre los desgloses de los pasivos contingentes. Estas estimaciones se han realizado sobre la base de la mejor información disponible al cierre del ejercicio.

Es posible que, a pesar de que estas estimaciones se realizaron en función de la mejor información disponible a la fecha de formulación de las cuentas anuales sobre los hechos analizados, se produzcan acontecimientos en el futuro que obliguen a modificarlas (al alza o a la baja) en próximos ejercicios, lo que se haría de forma prospectiva reconociendo los efectos del cambio de estimación en las correspondientes cuentas de resultados futuras.

En relación con el contenido del título II del Decreto Ley 7/2012, de 19 de octubre, del Consell, de Medidas de Reestructuración y Racionalización del Sector Público Empresarial y Fundacional de la Generalitat, hay que indicar que la Fundación se encuentra entre los entes del Sector Público Empresarial y Fundacional no mencionados expresamente en dicho título, ni en las disposiciones adicionales de dicha norma (como son las fundaciones del Sector Público no afectadas por los Acuerdos del Consell de 2 de diciembre de 2011 y 3 de agosto de 2012), por lo que la Fundación no ha visto alterada su personalidad y naturaleza jurídica, sin perjuicio de que les sean de aplicación las previsiones sobre gestión económico-financiera, redimensionamiento y adaptación de condiciones laborales previstas en la normativa vigente y en la citada norma.

4) Comparación de la información.

Las cuentas anuales de los ejercicios 2021 y 2020 son perfectamente comparables entre sí. No obstante, se han adaptado ciertas partidas del ejercicio 2020 para reflejar los ingresos de plataformas y patrocinios en la partida "1.c) Ingresos de promociones, patrocinadores y



colaboraciones". Las partidas de la cuenta de resultados del año 2020 adaptada han sido las siguientes

<u>CUENTA DE RESULTADOS</u>	<u>AÑO 2020</u>	<u>AÑO 2020 REEXPRESADO</u>	<u>DIFERENCIA</u>
l.c) Ingresos de promociones, patrocinadores y colaboraciones	4.151.330,01	7.286.255,93	3.134.925,92
d.0) Subvenciones, colaboraciones y legados de explotación imputados a resultados del ejercicios afectas a la actividad propia	8.882.858,42	5.747.932,50	-3.134.925,92

5) Agrupación de partidas.

Las cuentas anuales no tienen ninguna partida que haya sido objeto de agrupación en el balance o en la cuenta de resultados.

6) Elementos recogidos en varias partidas.

Los elementos patrimoniales registrados en dos o más partidas del balance son los siguientes:

AÑO 2021

Elemento patrimonial	Importe	Epígrafe B II	Epígrafe C III
		Importe	Importe
Otras deudas transformables en subvenc.	24.260.213,46	10.437.831,59	13.822.381,87
Préstamo Biopolo ISCIII	6.441.046,19	5.731.046,19	710.000,00

AÑO 2020

Elemento patrimonial	Importe	Epígrafe B II	Epígrafe C III
		Importe	Importe
Otras deudas transformables en subvenc.	21.573.131,36	7.019.621,11	14.553.510,25
Préstamo Biopolo ISCIII	6.826.445,78	6.116.445,78	710.000,00

7) Cambios en criterios contables.

Ni en el ejercicio 2021 ni en el ejercicio 2020 se han producido cambios en criterios contables.

8) Corrección de errores.

La corrección de errores realizada en el ejercicio 2021 y 2020 se detalla en la nota 13.

En el ejercicio 2021 se ha llevado directamente contra reservas, además de la regularización por aplicación del RD 1/2021 explicado en la nota siguiente, un importe negativo de 648.967,10 euros por la regularización, principalmente de proyectos que vienen de ejercicios anteriores.

En el ejercicio 2020 se llevó contra la cuenta de resultados gastos e ingresos de ejercicios anteriores por un total de 1.603.660,41 euros (ver Nota 13), que aumentaron la partida de "Otras reservas". En su mayor parte estas regularizaciones vienen para corregir las diferencias detectadas en los saldos de apertura que se traspasaron al nuevo programa informático en la apertura del año 2019.

9) Efectos de la primera aplicación de la modificación del PGC 2021.

El 30 de enero de 2021 se publicó en el Boletín Oficial del Estado el Real Decreto 1/2021, de 12 de enero, por el que se modifican el Plan General de Contabilidad aprobado por el Real Decreto 1514/2007, de 16 de noviembre; el Plan General de Contabilidad de Pequeñas y Medianas Empresas aprobado por el Real Decreto 1515/2007, de 16 de noviembre; las Normas para la Formulación de Cuentas Anuales Consolidadas aprobadas por el Real Decreto 1159/2010, de 17 de septiembre; y las normas de adaptación del Plan General de Contabilidad a las entidades sin fines lucrativos aprobadas por el Real Decreto 1491/2011, de 24 de octubre y posteriormente se publicó la Resolución de 10 de febrero de 2021, del Instituto de Contabilidad y Auditoría de Cuentas, por la que se dictan normas de registro, valoración y elaboración de las cuentas anuales para el reconocimiento de ingresos por la entrega de bienes y la prestación de servicios.

La primera aplicación de las modificaciones introducidas en el Plan General de Contabilidad mediante el Real Decreto 1/2021, de 12 de enero, son relativas principalmente a las normas de registro y valoración de instrumentos financieros y de reconocimiento de ingresos.

La Fundación ha optado por la aplicación de la Disposición Transitoria 2ª e incluir información comparativa sin reexpresar las cifras del ejercicio 2020 y ha aplicado las nuevas categorías a las cifras del ejercicio anterior solo a efectos comparativos.

Las nuevas categorías de activos financieros introducidas por el RD 1/2021 han supuesto, con efectos del 1 de enero de 2021, la realización de las reclasificaciones que se indican a continuación (sin incluir en el cuadro el efectivo y otros activos líquidos equivalentes), manteniendo la misma valoración que tenían con anterioridad:



ACTIVOS FINANCIEROS			
CATEGORIAS del PGC RD 1514/2007	AF MATENIDOS PARA NEGOCIAR	PRESTAMOS Y PARTIDAS A COBRAR	INVERSIONES EN EMPRESAS DEL GRUPO, MULTIGRUPO Y ASOCIADAS
CATEGORIAS DEL PGC RD 1/2021	AF A VALOR RAZONABLE CON CAMBIOS EN PyG	AF A COSTE AMORTIZADO	AF A COSTE
Saldo final 31-12-20 -- RD 1514/2007	2.928.953,70	3.342.047,64	0,00
Instrumentos de patrimonio		(1.960,00)	1.960,00
Saldo inicial 1-1-21 -- RD 1/2021	2.928.953,70	3.340.087,64	1.960,00

Las inversiones en participaciones por importe de 1.960,00 euros, previamente clasificadas en la categoría de “Préstamos y partidas a cobrar”, se han reclasificado a la categoría de “Activos financieros a coste”.

Las inversiones en activos financieros a corto plazo por importe de 2.928.953,70 euros, previamente clasificadas en la categoría de “Activos financieros mantenidos para negociar”, se han reclasificado a la categoría de “Activos financieros a valor razonable con cambios en la cuenta de pérdidas y ganancias”.

Las fianzas constituidas, los Usuarios y Deudores por importe total de 3.340.087,64 euros, que estaban clasificados en la categoría de “Préstamos y partidas a cobrar”, se han reclasificado a la categoría de “Activos financieros a coste amortizado”

En relación con los pasivos financieros, la aplicación de los nuevos criterios a partir de 1 de enero de 2021 no supone cambios en su valoración. Las nuevas categorías son:

PASIVOS FINANCIEROS			
CATEGORIAS del PGC RD 1514/2007	DEBITOS Y PARTIDAS A PAGAR	PASIVOS FINANCIEROS MANTENIDOS PARA NEGOCIAR	PF A VALOR RAZONABLE CON CAMBIOS EN PyG
CATEGORIAS DEL PGC RD 1/2021	PASIVOS FINANCIEROS A COSTE AMORTIZADO		PF A VALOR RAZONABLE CON CAMBIOS EN PyG
Saldo final 31-12-20 -- RD 1514/2007	53.613.832,13	0,00	0,00
Deudas con entidades de crédito Obligaciones y otros valores negociables Derivados y otros			
Saldo inicial 1-1-21 -- RD 1/2021	53.613.832,13	0,00	0,00

En cuanto a la partidas de ingresos, la Fundación ha optado por la aplicación de la Disposición Transitoria 5ª e incluir información comparativa sin reexpresar las cifras del ejercicio 2020.

A partir del 1 de enero de 2021 la Fundación reconoce sus ingresos por ventas y prestación de servicios de acuerdo a la nueva norma de valoración redactada en el RD 1/2021. Por tal motivo, los ensayos clínicos facturados al cierre del ejercicio 2020, por un total de 22.788.575,30 euros, han pasado del epígrafe “C).III.5.0 Otros pasivos financieros” del pasivo del balance a incrementar las Reservas incluidas en los Fondos Propios con fecha de 1 de enero de 2021, fecha de primera aplicación.

3. EXCEDENTE DEL EJERCICIO.

La propuesta de aplicación del excedente positivo que se propondrá a la Junta de Patronos para su aprobación, comparativamente con la propuesta del año anterior, es la siguiente:

Base de reparto	Importe 2021	Importe 2020
Excedente del ejercicio (ahorro)	6.225.771,61	152.089,44
TOTAL	6.225.771,61	152.089,44

Aplicación	Importe 2021	Importe 2020
A reservas para fines de la fundación	6.225.771,61	152.089,44
TOTAL	6.225.771,61	152.089,44

Las partidas que forman parte del excedente del ejercicio 2021 y del ejercicio anterior son las siguientes:

EJERCICIO	2021	2020
Promociones, patrocinadores y colaboraciones	13.844.885,41	7.286.255,93
Subvenciones, donac. y legados (explotación + capital)	11.226.349,80	9.822.593,35
Otros Ingresos de Explotación	91.156,95	338.534,09
Exceso de provisiones	375.760,90	0,00
Resultados financieros	366.373,43	365.442,59
Deterioro y resultado por enajenaciones de instrumentos financieros	0,00	71.814,58
TOTAL INGRESOS	25.904.526,49	17.884.640,54

EJERCICIO	2021	2020
Ayudas Monetarias	(4.301.797,79)	(3.561.287,35)
Otros gastos de explotación	(852.783,70)	(961.840,56)
Gastos de Personal	(11.788.637,55)	(10.491.121,88)
Amortización del inmovilizado	(2.369.569,15)	(2.326.896,97)
Otros resultados	10.440,00	15.143,65
Gastos financieros	(375.280,99)	(405.964,46)
Diferencias de cambio	(1.125,70)	(583,53)
TOTAL GASTOS	(19.678.754,88)	(17.732.551,10)

TOTAL RESULTADO EJERCICIO	6.225.771,61	152.089,44
----------------------------------	---------------------	-------------------

Si bien el resultado arroja en el año 2021 un excedente de 6.225.771,61 euros, si realizamos un análisis más detallado del resultado podremos observar que en realidad se ha obtenido un excedente de apenas 26.054,61 euros. La explicación se puede observar en el siguiente cuadro:

CONCEPTO	IMPORTE
Excedente ejercicio 2021	6.225.771,61
Ingresos Anticipados anterior norma de valoración de ingresos	-4.108.604,45
Ingresos Ensayos Clínicos por nueva norma valoración de ingresos	-1.553.544,84
Provisión insolvencias aplicada	-161.806,81
Exceso de provisiones por demandas laborales	<u>-375.760,90</u>
Excedente ajustado año 2021	26.054,61

La explicación de cada una de las partidas es la siguiente:

- Hasta este ejercicio la Fundación periodificaba como ingresos anticipados parte de los ensayos clínicos. Por ello, en el año 2021 se han reconocido 4.108.604,45 euros que en años anteriores no hubieran figurado como ingresos del ejercicio.
- Con motivo de la nueva norma de valoración de ingresos del RD 1/2021, en el año 2021 se han reconocido como ingresos 1.553.544,284 euros de ensayos clínicos realizados en el año 2021 que se han facturado en 2022.
- La cuenta de resultados recoge como un mayor ingreso el importe de 161.806,81 euros que corresponden con la provisión por insolvencias aplicada en 2021 por el cobro producido de clientes que estaban dotados en años anteriores.
- También recoge la cuenta de resultados un ingreso por valor de 375.760,90 euros por la desdotación del gasto por demandas laborales que se registró en el año 2020 y que

finalmente han tenido un resultado positivo para la Fundación y no deben abonarse a los demandantes.

El artículo 20 de la Ley 8/1998, de 9 de diciembre, de Fundaciones de la Comunidad Valenciana, en su redacción dada por la Ley 9/2008, de 3 de julio, establece que:

“a la realización de los fines fundacionales deberá ser destinado, al menos, el 70% de los ingresos netos y resultados ordinarios y extraordinarios que se obtengan por cualquier concepto, debiendo ser aplicados en el plazo comprendido entre el inicio del ejercicio en el que se hayan obtenido los respectivos resultados e ingresos y los cuatro siguientes al cierre de dicho ejercicio”.

“El excedente del ejercicio se aplicará, en primer lugar, a compensar pérdidas de ejercicios anteriores, y el resto se podrá aplicar o bien a incrementar la dotación, o bien a reservas, según el acuerdo del Patronato”.

4. NORMAS DE REGISTRO Y VALORACIÓN.

1) Inmovilizado intangible.

El inmovilizado intangible se valora inicialmente por su coste, ya sea éste el precio de adquisición o el coste de producción.

Después del reconocimiento inicial, el inmovilizado intangible se valora por su coste, menos la amortización acumulada y, en su caso, el importe acumulado de las correcciones por deterioro registradas.

Al menos al cierre del ejercicio, se evalúa la existencia de indicios de deterioro, en cuyo caso se estiman los importes recuperables, efectuándose las correcciones valorativas que procedan. En el presente ejercicio no se han reconocido “Pérdidas netas por deterioro” derivadas de los activos intangibles.

A 31/12/2021 y a 31/12/2020 el Inmovilizado Intangible está formado por Aplicaciones Informáticas cuya vida útil se estima en 3 ó 6 años. No existe ningún inmovilizado intangible con vida útil indefinida.

Las reparaciones que no representan una ampliación de la vida útil y los costes de mantenimiento son cargados en la cuenta de pérdidas y ganancias en el ejercicio en que se producen.

2) Inmovilizado material.

Se valora a su precio de adquisición o a su coste de producción que incluye, además del importe facturado después de deducir cualquier descuento o rebaja en el precio, todos los gastos adicionales y directamente relacionados que se produzcan hasta su puesta en funcionamiento, como gastos de transporte, seguros, instalación, montaje y otros similares.

La Fundación no tiene compromisos de desmantelamiento, retiro o rehabilitación para sus bienes de activo. Por ello no se han contabilizado en los activos valores para la cobertura de tales obligaciones de futuro.

La Dirección de la Fundación considera que el valor contable de los activos no supera el valor recuperable de los mismos.

Se registra la pérdida por deterioro del valor de un elemento del inmovilizado material cuando su valor neto contable supere a su importe recuperable, entendiéndose éste como el mayor importe entre su valor razonable menos los costes de venta y su valor en uso.

Los gastos realizados durante el ejercicio con motivo de las obras y trabajos efectuados por la Fundación, se cargarán en las cuentas de gastos que correspondan. Los costes de ampliación o mejora que dan lugar a un aumento de la capacidad productiva o a un alargamiento de la vida útil de los bienes, son incorporados al activo como mayor valor del mismo.

No existen costes relacionados con grandes reparaciones de los elementos del inmovilizado material, ni arrendamientos financieros.

La amortización de los elementos del inmovilizado material se realiza, desde el momento en el que están disponibles para su puesta en funcionamiento, de forma lineal, durante su vida útil estimada, considerando un valor residual nulo, según los siguientes porcentajes de amortización:

Descripción	Método	% Anual
Construcciones	Lineal	2 %
Maquinaria	Lineal	15 %
Otras Instalaciones	Lineal	10 - 15 %
Mobiliario	Lineal	15 %
Equipos informáticos	Lineal	15 - 25 %

3) Inversiones inmobiliarias.

Las normas de valoración son las mismas que para el inmovilizado material. Dado que los elementos se han dado de alta a finales del año 2020, el primer año en que se amortizan los bienes es en el año 2021. El coeficiente de amortización utilizado es el 2%, pero al tratarse de bienes usados se ha multiplicado por dos dicho coeficiente.

4) Bienes integrantes del Patrimonio Histórico.

Sin contenido.

5) Arrendamientos.

Los arrendamientos se clasifican como arrendamientos financieros siempre que de las condiciones de los mismos se deduzca que se transfieren al arrendatario sustancialmente

los riesgos y beneficios inherentes a la propiedad del activo objeto del contrato. Los demás arrendamientos se clasifican como arrendamientos operativos.

No existen contratos de arrendamiento financiero en los que la Fundación actúa ni como arrendadora ni como arrendataria.

Los gastos correspondientes al arrendatario derivados de los acuerdos de arrendamiento operativo se consideran gastos del ejercicio en que los mismos se devengan, imputándose directamente a la cuenta de pérdidas y ganancias. Los ingresos correspondientes al arrendador derivados de los acuerdos de arrendamiento operativo se consideran ingresos del ejercicio en que los mismos se devengan, imputándose directamente a la cuenta de pérdidas y ganancias.

6) Permutas.

Sin contenido.

7) Instrumentos financieros.

La entidad tiene registrados en el capítulo de instrumentos financieros, aquellos contratos que dan lugar a un activo financiero en una empresa y, simultáneamente, a un pasivo financiero o a un instrumento de patrimonio en otra empresa. Por tanto, la presente norma resulta de aplicación a los siguientes instrumentos financieros:

a) Activos financieros:

- Efectivo y otros activos líquidos equivalentes.
- Créditos por operaciones comerciales: clientes y deudores varios;
- Créditos a terceros: tales como los préstamos y créditos financieros concedidos, incluidos los surgidos de la venta de activos no corrientes;
- Valores representativos de deuda de otras empresas adquiridos: tales como las obligaciones, bonos y pagarés;
- Instrumentos de patrimonio de otras empresas adquiridos: acciones, participaciones en instituciones de inversión colectiva y otros instrumentos de patrimonio;
- Derivados con valoración favorable para la entidad: entre ellos, futuros u operaciones a plazo, opciones, permutas financieras y compraventa de moneda extranjera a plazo, y
- Otros activos financieros: tales como depósitos en entidades de crédito, anticipos y créditos al personal, fianzas y depósitos constituidos, dividendos a cobrar y desembolsos exigidos sobre instrumentos de patrimonio propio.

b) Pasivos financieros:

- Débitos por operaciones comerciales: proveedores y acreedores varios;
- Deudas con entidades de crédito;
- Obligaciones y otros valores negociables emitidos: tales como bonos y pagarés;
- Derivados con valoración desfavorable para la entidad: entre ellos, futuros u operaciones a plazo, opciones, permutas financieras y compraventa de moneda extranjera a plazo;
- Deudas con características especiales, y

- Otros pasivos financieros: deudas con terceros, tales como los préstamos y créditos financieros recibidos de personas o empresas que no sean entidades de crédito incluidos los surgidos en la compra de activos no corrientes, fianzas y depósitos recibidos y desembolsos exigidos por terceros sobre participaciones.

Los criterios empleados para la calificación y valoración de las diferentes categorías de activos y pasivos financieros son los siguientes:

ACTIVOS FINANCIEROS:

Con anterioridad al 1 de enero de 2021, previo a la aplicación del Real Decreto 1/2021 (Nota 2.9), la Fundación clasificaba los activos financieros en las siguientes categorías:

- Préstamos y cuentas a cobrar: valorados a coste amortizado mediante la utilización del método de interés efectivo, y
- Activos mantenidos para negociar: valorados a valor razonable con cambios en resultados.

Con posterioridad al 1 de enero de 2021, los activos financieros de los que la Fundación es propietaria se clasifican en alguna de las siguientes categorías:

a) Activos financieros a coste amortizado.

Un activo financiero se incluye en esta categoría, incluso cuando esté admitido a negociación en un mercado organizado, si la entidad mantiene la inversión con el objetivo de percibir los flujos de efectivo derivados de la ejecución del contrato, y las condiciones contractuales del activo financiero dan lugar, en fechas especificadas, a flujos de efectivo que son únicamente cobros de principal e intereses sobre el importe del principal pendiente. Los flujos de efectivo contractuales que son únicamente cobros de principal e interés sobre el importe del principal pendiente son inherentes a un acuerdo que tiene la naturaleza de préstamo ordinario o común, sin perjuicio de que la operación se acuerde a un tipo de interés cero o por debajo de mercado. Con carácter general, se incluyen en esta categoría los créditos por operaciones comerciales (aquellos activos financieros que se originan en la venta de bienes y la prestación de servicios por operaciones de tráfico de la entidad con cobro aplazado), y los créditos por operaciones no comerciales (aquellos activos financieros que, no siendo instrumentos de patrimonio ni derivados, no tienen origen comercial y cuyos cobros son de cuantía determinada o determinable, que proceden de operaciones de préstamo o crédito concedidos por la entidad). Es decir, dentro de esta categoría estarían los préstamos y cuentas a cobrar, así como aquellos valores representativos de deuda, con una fecha de vencimiento fijada, cobros de cuantía determinada o determinable, que se negocien en un mercado activo y que la entidad tiene intención y capacidad de conservar hasta su vencimiento.

Valoración inicial: Inicialmente se valoran por su valor razonable, más los costes de transacción que les sean directamente atribuibles. No obstante, los créditos por operaciones comerciales con vencimiento no superior a un año y que no tienen un tipo de interés contractual explícito, así como los créditos al personal, los dividendos a cobrar y los desembolsos exigidos sobre instrumentos de patrimonio, cuyo importe se espera recibir en el corto plazo, se podrán valorar por su valor nominal cuando el efecto de no

actualizar los flujos de efectivo no sea significativo.

Valoración posterior: se hace a coste amortizado y los intereses devengados se contabilizan en la cuenta de pérdidas y ganancias, aplicando el método del tipo de interés efectivo.

No obstante, los créditos con vencimiento no superior a un año que, de acuerdo con lo dispuesto en el apartado anterior, se valoren inicialmente por su valor nominal, continuarán valorándose por dicho importe, salvo que se hubieran deteriorado.

Cuando los flujos de efectivo contractuales de un activo financiero se modifican debido a las dificultades financieras del emisor, la entidad analizará si procede contabilizar una pérdida por deterioro de valor.

Deterioro: La entidad registra los correspondientes deterioros por la diferencia existente entre el importe a recuperar de las cuentas por cobrar y el valor en libros por el que se encuentran registradas.

Al menos al cierre del ejercicio, se efectúan las correcciones valorativas necesarias siempre que existe evidencia objetiva de que el valor de un activo financiero incluido en esta categoría, o de un grupo de activos financieros con similares características de riesgo valorados colectivamente, se ha deteriorado como resultado de uno o más eventos que hayan ocurrido después de su reconocimiento inicial y que ocasionen una reducción o retraso en los flujos de efectivo estimados futuros, que pueden venir motivados por la insolvencia del deudor.

La pérdida por deterioro del valor de estos activos financieros es la diferencia entre su valor en libros y el valor actual de los flujos de efectivo futuros, incluidos, en su caso, los procedentes de la ejecución de las garantías reales y personales, que se estima van a generar, descontados al tipo de interés efectivo calculado en el momento de su reconocimiento inicial.

Las correcciones de valor por deterioro, así como su reversión cuando el importe de dicha pérdida disminuyese por causas relacionadas con un evento posterior, se reconocen como un gasto o un ingreso, respectivamente, en la cuenta de pérdidas y ganancias. La reversión del deterioro tiene como límite el valor en libros del activo que estaría reconocido en la fecha de reversión si no se hubiese registrado el deterioro del valor.

b) Activos financiero a valor razonable con cambios en la cuenta de pérdidas y ganancias.

Se incluyen en esta categoría todos los activos financieros, salvo que proceda su clasificación en alguna de las restantes categorías. Se incluyen obligatoriamente en esta categoría los activos financieros mantenidos para negociar.

Los instrumentos de patrimonio que no se mantienen para negociar, ni se valoran al coste, la entidad puede realizar la elección irrevocable en el momento de su reconocimiento inicial de presentar los cambios posteriores en el valor razonable directamente en el



patrimonio neto.

En todo caso, la entidad puede, en el momento del reconocimiento inicial, designar un activo financiero de forma irrevocable como medido al valor razonable con cambios en la cuenta de pérdidas y ganancias si haciéndolo elimina o reduce significativamente una incoherencia de valoración o asimetría

Valoración inicial: Se valoran por su valor razonable. Los costes de transacción que les sean directamente atribuibles se reconocen en la cuenta de pérdidas y ganancias del ejercicio.

Valoración posterior: Valor razonable con cambios en la cuenta de pérdidas y ganancias.

Deterioro: No se deterioran puesto que están en todo momento valorados por su valor razonable, imputándose las variaciones de valor al resultado del ejercicio.

c) Activos financieros a coste.

Dentro de esta categoría se incluyen, entre otras, las inversiones en el patrimonio de empresas del grupo, multigrupo y asociadas, así como las restantes inversiones en instrumentos de patrimonio cuyo valor razonable no puede determinarse por referencia a un precio cotizado en un mercado activo para un instrumento idéntico, o no puede obtenerse una estimación fiable del mismo.

Se incluirán también en esta categoría los préstamos participativos cuyos intereses tengan carácter contingente y cualquier otro activo financiero que inicialmente procediese clasificar en la cartera de valor razonable con cambios en la cuenta de pérdidas y ganancias cuando no sea posible obtener una estimación fiable de su valor razonable

Valoración inicial: Se valoran al coste, que equivale al valor razonable de la contraprestación entregada más los costes de transacción que les sean directamente atribuibles.

Valoración posterior: Los instrumentos de patrimonio incluidos en esta categoría se valoran por su coste, menos, en su caso, el importe acumulado de las correcciones valorativas por deterioro.

Deterioro: Al menos al cierre del ejercicio, se efectúan las correcciones valorativas necesarias siempre que existe evidencia objetiva de que el valor en libros de una inversión no es recuperable. La entidad registra los correspondientes deterioros por la diferencia existente entre el valor en libros y el importe recuperable, entendido éste como el mayor importe entre su valor razonable menos los costes de venta y el valor actual de los flujos de efectivo futuros derivados de la inversión, que para el caso de instrumentos de patrimonio se calculan, bien mediante la estimación de los que se espera recibir como consecuencia del reparto de dividendos realizado por la entidad participada y de la enajenación o baja en cuentas de la inversión en la misma, bien mediante la estimación de su participación en los flujos de efectivo que se espera sean generados por la entidad participada, procedentes tanto de sus actividades ordinarias como de su enajenación o baja

en cuentas.

Salvo mejor evidencia del importe recuperable de las inversiones en instrumentos de patrimonio, la estimación de la pérdida por deterioro de esta clase de activos se calcula en función del patrimonio neto de la entidad participada y de las plusvalías tácitas existentes en la fecha de la valoración, netas del efecto impositivo. En la determinación de ese valor, y siempre que la entidad participada haya invertido a su vez en otra, se tiene en cuenta el patrimonio neto incluido en las cuentas anuales consolidadas elaboradas aplicando los criterios del Código de Comercio y sus normas de desarrollo.

El reconocimiento de las correcciones valorativas por deterioro de valor y, en su caso, su reversión, se registran como un gasto o un ingreso, respectivamente, en la cuenta de pérdidas y ganancias. La reversión del deterioro tendrá como límite el valor en libros de la inversión que estaría reconocida en la fecha de reversión si no se hubiese registrado el deterioro del valor.

d) Activos financieros a valor razonable con cambios en el patrimonio neto.

Un activo financiero se incluye en esta categoría cuando las condiciones contractuales del activo financiero dan lugar, en fechas especificadas, a flujos de efectivo que son únicamente cobros de principal e intereses sobre el importe del principal pendiente, y no se mantiene para negociar ni proceda clasificarlo en la categoría de activos financieros a coste amortizado. También se incluyen en esta categoría las inversiones en instrumentos de patrimonio para las que, debiéndose haberse incluido en la categoría de activos financieros a valor razonable con cambios en pérdidas y ganancias, se ha ejercitado la opción irrevocable de clasificarlas en esta categoría.

Valoración inicial: Valor razonable, que, salvo evidencia en contrario, es el precio de la transacción, que equivale al valor razonable de la contraprestación entregada, más los costes de transacción que les son directamente atribuibles

Valoración posterior: Valor razonable, sin deducir los costes de transacción en que se pueda incurrir en su enajenación. Los cambios que se producen en el valor razonable se registran directamente en el patrimonio neto, hasta que el activo financiero causa baja del balance o se deteriora, momento en que el importe así reconocido, se imputa a la cuenta de pérdidas y ganancias

Deterioro: Al menos al cierre del ejercicio, se efectúan las correcciones valorativas necesarias siempre que existe evidencia objetiva de que el valor de un activo financiero se ha deteriorado como resultado de uno o más eventos que hayan ocurrido después de su reconocimiento inicial, y que ocasionen: - retraso en los flujos de efectivo estimados futuros; o - la falta de recuperabilidad del valor en libros del activo, evidenciada, por ejemplo, por un descenso prolongado o significativo en su valor razonable.

La corrección valorativa por deterioro del valor de estos activos financieros es la diferencia entre su coste o coste amortizado menos, en su caso, cualquier corrección valorativa por deterioro previamente reconocida en la cuenta de pérdidas y ganancias y el valor razonable en el momento en que se efectúe la valoración. Las pérdidas acumuladas

reconocidas en el patrimonio neto por disminución del valor razonable, siempre que exista una evidencia objetiva de deterioro en el valor del activo, se reconocen en la cuenta de pérdidas y ganancias.

Si en ejercicios posteriores se incrementa el valor razonable, la corrección valorativa reconocida en ejercicios anteriores revierte con abono a la cuenta de pérdidas y ganancias del ejercicio. No obstante, en el caso de que se incrementase el valor razonable correspondiente a un instrumento de patrimonio, la corrección valorativa reconocida en ejercicios anteriores no revertirá con abono a la cuenta de pérdidas y ganancias y se registra el incremento de valor razonable directamente contra el patrimonio neto.

Reclasificación de activos financieros

Cuando la entidad cambie la forma en que gestiona sus activos financieros para generar flujos de efectivo, reclasificará todos los activos afectados de acuerdo con los criterios establecidos en los apartados anteriores de esta norma. La reclasificación de categoría no es un supuesto de baja de balance sino un cambio en el criterio de valoración.

Se pueden dar las siguientes reclasificaciones:

- Reclasificación de los activos financieros a coste amortizado a la categoría de activos financieros a valor razonable con cambios en la cuenta de pérdidas y ganancias y al contrario.
- Reclasificación de los activos financieros a coste amortizado a la categoría de activos financieros a valor razonable con cambios en el patrimonio neto y, al contrario.
- Reclasificación de los activos financieros a valor razonable con cambios en la cuenta de pérdidas y ganancias a la categoría de activos financieros a valor razonable con cambios en el patrimonio neto y, al contrario.
- Reclasificación de las inversiones en instrumentos de patrimonio valoradas a coste a la categoría de activos financieros a valor razonable con cambios en pérdidas y ganancias y al contrario.

Intereses y dividendos recibidos de activos financieros

Los intereses y dividendos de activos financieros devengados con posterioridad al momento de la adquisición se reconocen como ingresos en la cuenta de pérdidas y ganancias. Los intereses de los activos financieros valorados a coste amortizado se reconocen por el método del tipo de interés efectivo y los ingresos por dividendos procedentes de inversiones en instrumentos de patrimonio se reconocen cuando han surgido los derechos para la entidad a su percepción.

En la valoración inicial de los activos financieros se registran de forma independiente, atendiendo a su vencimiento, el importe de los intereses explícitos devengados y no vencidos en dicho momento, así como el importe de los dividendos acordados por el órgano competente en el momento de la adquisición.

Asimismo, si los dividendos distribuidos proceden inequívocamente de resultados generados con anterioridad a la fecha de adquisición porque se hayan distribuido importes superiores a los beneficios generados por la participada desde la adquisición, no se reconocen como ingresos, y minoran el valor contable de la inversión.



El juicio sobre si se han generado beneficios por la participada se realiza atendiendo exclusivamente a los beneficios contabilizados en la cuenta de pérdidas y ganancias individual desde la fecha de adquisición, salvo que de forma indubitada el reparto con cargo a dichos beneficios deba calificarse como una recuperación de la inversión desde la perspectiva de la entidad que recibe el dividendo.

Baja de activos financieros

La entidad da de baja los activos financieros cuando expiran o se han cedido los derechos sobre los flujos de efectivo del correspondiente activo financiero y se han transferido sustancialmente los riesgos y beneficios inherentes a su propiedad. En el caso concreto de cuentas a cobrar se entiende que este hecho se produce en general si se han transmitido los riesgos de insolvencia y mora.

Cuando el activo financiero se da de baja la diferencia entre la contraprestación recibida neta de los costes de transacción atribuibles y el valor en libros del activo, más cualquier importe acumulado que se haya reconocido directamente en el patrimonio neto, determina la ganancia o pérdida surgida al dar de baja dicho activo, que forma parte del resultado del ejercicio en que ésta se produce.

Por el contrario, la entidad no da de baja los activos financieros, y reconoce un pasivo financiero por un importe igual a la contraprestación recibida, en las cesiones de activos financieros en las que se retenga sustancialmente los riesgos y beneficios inherentes a su propiedad.

Efectivo y otros medios líquidos equivalentes

Bajo este epígrafe del balance de situación adjunto se registra el efectivo en caja y bancos, depósitos a la vista y otras inversiones a corto plazo con vencimiento inferior a tres meses de alta liquidez que son rápidamente realizables en caja y que no tienen riesgo de cambios en su valor.

PASIVOS FINANCIEROS:


Los pasivos financieros, a efectos de su valoración, se incluyen en alguna de las siguientes categorías:

a) Pasivos financieros a coste amortizado.

Dentro de esta categoría se clasifican todos los pasivos financieros excepto cuando deben valorarse a valor razonable con cambios en la cuenta de pérdidas y ganancias. Con carácter general, se incluyen en esta categoría los débitos por operaciones comerciales y los débitos por operaciones no comerciales.

Los préstamos participativos que tengan las características de un préstamo ordinario o común también se incluirán en esta categoría sin perjuicio de que la operación se acuerde a un tipo de interés cero o por debajo de mercado.

Valoración inicial: Inicialmente se valoran por su valor razonable, que, salvo evidencia en



contrario, es el precio de la transacción, que equivale al valor razonable de la contraprestación recibida ajustado por los costes de transacción que le sean directamente atribuibles. No obstante, los débitos por operaciones comerciales con vencimiento no superior a un año y que no tengan un tipo de interés contractual, así como los desembolsos exigidos por terceros sobre participaciones, cuyo importe se espera pagar en el corto plazo, se pueden valorar por su valor nominal, cuando el efecto de no actualizar los flujos de efectivo no sea significativo.

Valoración posterior: se hace a coste amortizado. Los intereses devengados se contabilizan en la cuenta de pérdidas y ganancias, aplicando el método del tipo de interés efectivo. No obstante, los débitos con vencimiento no superior a un año que, de acuerdo con lo dispuesto en el apartado anterior, se valoren inicialmente por su valor nominal, continuarán valorándose por dicho importe.

b) Pasivos financieros a valor razonable con cambios en la cuenta de pérdidas y ganancias.

Dentro de esta categoría se clasifican los pasivos financieros que cumplan algunas de las siguientes condiciones:

- Son pasivos que se mantienen para negociar;
- Son pasivos, que, desde el momento del reconocimiento inicial, y de forma irrevocable, han sido designados por la entidad para contabilizarlo al valor razonable con cambios en la cuenta de pérdidas y ganancias, siempre que dicha designación cumpla con el objetivo fijado en la normativa contable.
- Opcionalmente y de forma irrevocable, se pueden incluir en su integridad en esta categoría los pasivos financieros híbridos sujeto a los requisitos establecidos en el PGC.

Valoración inicial: Valor razonable, que, salvo evidencia en contrario, es el precio de la transacción, que equivaldrá al valor razonable de la contraprestación recibida. Los costes de transacción que les sean directamente atribuibles se reconocen en la cuenta de pérdidas y ganancias del ejercicio.

Valoración posterior: Valor razonable con cambios en la cuenta de pérdidas y ganancias.

Baja de pasivos financieros

La entidad dará de baja un pasivo financiero, o parte del mismo, cuando la obligación se haya extinguido; es decir, cuando haya sido satisfecha, cancelada o haya expirado.

Fianzas entregadas y recibidas

Los depósitos o fianzas constituidas en garantía de determinadas obligaciones se valoran por el importe efectivamente satisfecho, que no difiere significativamente de su valor razonable.

En las fianzas entregadas o recibidas por arrendamientos operativos o por prestación de servicios, la diferencia entre su valor razonable y el importe desembolsado se considera como un pago o cobro anticipado por el arrendamiento o prestación del servicio, que se imputa a la cuenta de pérdidas y ganancias durante el periodo del arrendamiento o durante

el periodo en el que se presta el servicio, de acuerdo con la norma sobre ingresos por ventas y prestación de servicios.

Al estimar el valor razonable de las fianzas, se toma como periodo remanente el plazo contractual mínimo comprometido durante el cual no se pueda devolver su importe, sin tomar en consideración el comportamiento estadístico de devolución.

Cuando la fianza sea a corto plazo, no es necesario realizar el descuento de flujos de efectivo si su efecto no es significativo.

Valor razonable

El valor razonable es el importe por el que puede ser intercambiado un activo o liquidado un pasivo, entre partes interesadas y debidamente informadas, que realicen una transacción en condiciones de independencia mutua.

Con carácter general, en la valoración de instrumentos financieros valorados a valor razonable, la entidad calcula éste por referencia a un valor fiable de mercado, constituyendo el precio cotizado en un mercado activo la mejor referencia de dicho valor razonable. Para aquellos instrumentos respecto de los cuales no exista un mercado activo, el valor razonable se obtiene, en su caso, mediante la aplicación de modelos y técnicas de valoración.

Se asume que el valor en libros de los créditos y débitos por operaciones comerciales se aproxima a su valor razonable.

8) Coberturas contables.

Sin contenido.

9) Créditos y débitos por la actividad propia.

La presente norma se aplicará a:

- B) Créditos por la actividad propia: son los derechos de cobro que se originan en el desarrollo de la actividad propia frente a los beneficiarios, usuarios, patrocinadores y afiliados.
- Las cuotas, donativos y otras ayudas similares, procedentes de patrocinadores, afiliados u otros deudores, con vencimiento a corto plazo, originan un derecho de cobro que se contabiliza por su valor nominal. Si el vencimiento supera el citado plazo, se reconocerán por su valor actual. La diferencia entre el valor actual y el nominal del crédito se registra como un ingreso financiero en la cuenta de resultados de acuerdo con el criterio del coste amortizado.
 - Los préstamos concedidos en el ejercicio de la actividad propia a tipo de interés cero o por debajo del interés de mercado se contabilizan por su valor razonable. La diferencia entre el valor razonable y el importe entregado se reconoce, en el momento inicial, como un gasto en la cuenta de resultados de acuerdo con su naturaleza. Después de su reconocimiento inicial, la reversión del descuento practicado se contabiliza como un ingreso financiero en la cuenta de resultados.



- Al menos al cierre del ejercicio, se efectúan las correcciones valorativas necesarias siempre que exista evidencia objetiva de que se ha producido un deterioro de valor en estos activos, que se contabilizan aplicando el criterio del coste amortizado.
- C) Débitos por la actividad propia: son las obligaciones que se originan por la concesión de ayudas y otras asignaciones a los beneficiarios de la entidad en cumplimiento de los fines propios.
- Las ayudas y otras asignaciones concedidas por la entidad a sus beneficiarios, con vencimiento a corto plazo, originan el reconocimiento de un pasivo por su valor nominal. Si el vencimiento supera el citado plazo, se reconoce por su valor actual. La diferencia entre el valor actual y el nominal del débito se contabiliza como un gasto financiero en la cuenta de resultados de acuerdo con el criterio del coste amortizado.
 - Si la concesión de la ayuda es plurianual, el pasivo se registra por el valor actual del importe comprometido en firme de forma irrevocable e incondicional. Se aplica este mismo criterio en aquellos casos en los que la prolongación de la ayuda no está sometida a evaluaciones periódicas, sino al mero cumplimiento de trámites formales o administrativos.

10) Existencias.

Sin contenido.

11) Transacciones en moneda extranjera.

Las operaciones realizadas en moneda extranjera se registran en la moneda funcional de la Entidad (euros) a los tipos de cambio vigentes en el momento de la transacción. Durante el ejercicio, las diferencias que se producen entre el tipo de cambio contabilizado y el que se encuentra en vigor a la fecha de cobro o de pago se registran como resultados financieros en la cuenta de resultados.

Asimismo, al 31 de diciembre de cada año, se realiza al tipo de cambio de cierre la conversión de los saldos a cobrar o pagar con origen en moneda extranjera. Las diferencias de valoración producidas se registran como resultados financieros en la cuenta de resultados.

12) Impuestos sobre beneficios.

La Fundación ha comunicado a la Administración Tributaria la opción por la aplicación del régimen fiscal especial regulado en el Título II de la Ley 49/2002, de 23 de diciembre, de régimen fiscal de las entidades sin fines lucrativos y de los incentivos fiscales al mecenazgo. En este sentido la Fundación está exenta en el impuesto sobre sociedades por los rendimientos derivados de las actividades que constituyen su objeto social. Durante el ejercicio 2021 no ha realizado actividades que caigan fuera de éste.



13) Ingresos y gastos.

Los ingresos y gastos se imputan en función del criterio del devengo con independencia del momento en que se produce la corriente monetaria o financiera derivada de ellos.

Las ayudas otorgadas por la entidad se reconocen en el momento en que se apruebe su concesión.

Las cuotas de usuarios o afiliados se reconocen como ingresos en el periodo al que corresponden.

Los ingresos procedentes de promociones para captación de recursos, de patrocinadores y de colaboraciones se reconocen cuando las campañas y actos se producen.

La entidad reconoce los ingresos por el desarrollo ordinario de su actividad cuando se produce la transferencia del control de los bienes o servicios comprometidos con los clientes. En ese momento, la entidad valorará el ingreso por el importe que refleja la contraprestación a la que espera tener derecho a cambio de dichos bienes o servicios.

No se reconocen ingresos en las permutas de elementos homogéneos como las permutas de productos terminados, o mercaderías intercambiables entre dos empresas con el objetivo de ser más eficaces en su labor comercial de entregar el producto a sus respectivos clientes.

Reconocimiento.

La entidad reconoce los ingresos derivados de un contrato cuando (o a medida que) se produce la transferencia al cliente del control sobre los bienes o servicios comprometidos (es decir, la o las obligaciones a cumplir).

El control de un bien o servicio (un activo) hace referencia a la capacidad para decidir plenamente sobre el uso de ese elemento patrimonial y obtener sustancialmente todos sus beneficios restantes. El control incluye la capacidad de impedir que otras entidades decidan sobre el uso del activo y obtengan sus beneficios.

Para cada obligación a cumplir (entrega de bienes o prestación de servicios) que se identifica, la entidad determina al comienzo del contrato si el compromiso asumido se cumplirá a lo largo del tiempo o en un momento determinado.

Los ingresos derivados de los compromisos (con carácter general, de prestaciones de servicios o venta de bienes) que se cumplen a lo largo del tiempo se reconocen en función del grado de avance o progreso hacia el cumplimiento completo de las obligaciones contractuales siempre que la entidad dispone de información fiable para realizar la medición del grado de avance.

La entidad revisa y, si es necesario, modifica las estimaciones del ingreso a reconocer, a medida que cumple con el compromiso asumido. La necesidad de tales revisiones no indica, necesariamente, que el desenlace o resultado de la operación no pueda ser



estimado con fiabilidad.

Cuando, a una fecha determinada, la entidad no es capaz de medir razonablemente el grado de cumplimiento de la obligación (por ejemplo, en las primeras etapas de un contrato), aunque espera recuperar los costes incurridos para satisfacer dicho compromiso, solo se reconocen ingresos y la correspondiente contraprestación en un importe equivalente a los costes incurridos hasta esa fecha.

En el caso de las obligaciones contractuales que se cumplen en un momento determinado, los ingresos derivados de su ejecución se reconocen en tal fecha. Hasta que no se produzca esta circunstancia, los costes incurridos en la producción o fabricación del producto (bienes o servicios) se contabilizan como existencias.

Cuando existan dudas relativas al cobro del derecho de crédito previamente reconocido como ingresos por venta o prestación de servicios, la pérdida por deterioro se registrará como un gasto por corrección de valor por deterioro y no como un menor ingreso.

Cumplimiento de la obligación a lo largo del tiempo.

Se entiende que la entidad transfiere el control de un activo (con carácter general, de un servicio o producto) a lo largo del tiempo cuando se cumple uno de los siguientes criterios:

- a) El cliente recibe y consume de forma simultánea los beneficios proporcionados por la actividad de la entidad (generalmente, la prestación de un servicio) a medida que la entidad la desarrolla, como sucede en algunos servicios recurrentes (seguridad o limpieza). En tal caso, si otra empresa asumiera el contrato no necesitaría realizar nuevamente de forma sustancial el trabajo completado hasta la fecha.
- b) La entidad produce o mejora un activo (tangibles o intangibles) que el cliente controla a medida que se desarrolla la actividad (por ejemplo, un servicio de construcción efectuado sobre un terreno del cliente).
- c) La entidad elabora un activo específico para el cliente (con carácter general, un servicio o una instalación técnica compleja o un bien particular con especificaciones singulares) sin un uso alternativo y la entidad tiene un derecho exigible al cobro por la actividad que se haya completado hasta la fecha (por ejemplo, servicios de consultoría que den lugar a una opinión profesional para el cliente).

Si la transferencia del control sobre el activo no se produce a lo largo del tiempo la entidad reconoce el ingreso siguiendo los criterios establecidos para las obligaciones que se cumplen en un momento determinado.

Indicadores de cumplimiento de la obligación en un momento del tiempo.

Para identificar el momento concreto en que el cliente obtiene el control del activo (con carácter general, un bien), la entidad considera, entre otros, los siguientes indicadores:

- a) El cliente asume los riesgos y beneficios significativos inherentes a la propiedad del

activo. Al evaluar este punto, la entidad excluye cualquier riesgo que dé lugar a una obligación separada, distinta del compromiso de transferir el activo. Por ejemplo, la entidad puede haber transferido el control del activo, pero no haber satisfecho la obligación de proporcionar servicios de mantenimiento durante la vida útil del activo.

- b) La entidad ha transferido la posesión física del activo. Sin embargo, la posesión física puede no coincidir con el control de un activo. Así, por ejemplo, en algunos acuerdos de recompra y en algunos acuerdos de depósito, un cliente o consignatario puede tener la posesión física de un activo que controla la entidad cedente de dicho activo y, por tanto, el mismo no puede considerarse transferido. Por el contrario, en acuerdos de entrega posterior a la facturación, la entidad puede tener la posesión física de un activo que controla el cliente.
- c) El cliente ha recibido (aceptado) el activo a conformidad de acuerdo con las especificaciones contractuales. Si una empresa puede determinar de forma objetiva que se ha transferido el control del bien o servicio al cliente de acuerdo con las especificaciones acordadas, la aceptación de este último es una formalidad que no afectaría a la determinación sobre la transferencia del control. Por ejemplo, si la cláusula de aceptación se basa en el cumplimiento de características de tamaño o peso especificadas, la entidad podría determinar si esos criterios se han cumplido antes de recibir confirmación de la aceptación del cliente.
Sin embargo, si la entidad no puede determinar de forma objetiva que el bien o servicio proporcionado al cliente reúne las especificaciones acordadas en el contrato no podrá concluir que el cliente ha obtenido el control hasta que reciba la aceptación del cliente.
Cuando se entregan productos (bienes o servicios) a un cliente en régimen de prueba o evaluación y este no se ha comprometido a pagar la contraprestación hasta que venza el periodo de prueba, el control del producto no se ha transferido al cliente hasta que este lo acepta o venza el citado plazo sin haber comunicado su disconformidad.
- d) La entidad tiene un derecho de cobro por transferir el activo.
- e) El cliente tiene la propiedad del activo. Sin embargo, cuando la entidad conserva el derecho de propiedad solo como protección contra el incumplimiento del cliente, esta circunstancia no impediría al cliente obtener el control del activo.

Valoración.

Los ingresos ordinarios procedentes de la venta de bienes y de la prestación de servicios se valoran por el importe monetario o, en su caso, por el valor razonable de la contrapartida, recibida o que se espere recibir, derivada de la misma, que, salvo evidencia en contrario, es el precio acordado para los activos a transferir al cliente, deducido: el importe de cualquier descuento, rebaja en el precio u otras partidas similares que la entidad pueda conceder, así como los intereses incorporados al nominal de los créditos. No obstante, podrán incluirse los intereses incorporados a los créditos comerciales con vencimiento no superior a un año que no tengan un tipo de interés contractual, cuando el efecto de no actualizar los flujos de efectivo no es significativo.



No forman parte de los ingresos los impuestos que gravan las operaciones de entrega de bienes y prestación de servicios que la entidad debe repercutir a terceros como el impuesto sobre el valor añadido y los impuestos especiales, así como las cantidades recibidas por cuenta de terceros.

La entidad toma en cuenta en la valoración del ingreso la mejor estimación de la contraprestación variable si es altamente probable que no se produzca una reversión significativa del importe del ingreso reconocido cuando posteriormente se resuelva la incertidumbre asociada a la citada contraprestación.

Por excepción a la regla general, la contraprestación variable relacionada con los acuerdos de cesión de licencias, en forma de participación en las ventas o en el uso de esos activos, solo se reconocen cuando (o a medida que) ocurra el que sea posterior de los siguientes sucesos:

- a) Tiene lugar la venta o el uso posterior; o
- b) La obligación que asume la entidad en virtud del contrato y a la que se ha asignado parte o toda la contraprestación variable es satisfecha (o parcialmente satisfecha).

14) Provisiones y contingencias.

La Fundación diferencia entre:

Provisiones: pasivos que cubren las obligaciones presentes a la fecha de cierre, surgidas como consecuencia de sucesos pasados de los que puede derivarse perjuicios patrimoniales de probable materialización para la Fundación, cuyo importe y momento de cancelación son indeterminados. Dichos saldos se registran por el valor actual del importe más probable que se estima que la Fundación tendrá que desembolsar para cancelar la obligación.

Pasivos contingentes: obligaciones posibles surgidas como consecuencia de sucesos pasados, cuya materialización está condicionada a que ocurran, o no, uno o más eventos futuros independientes de la voluntad de la Fundación.

Los estados financieros recogen todas las provisiones significativas con respecto a las cuentas que se estima que es probable que se tenga que atender obligación. Los pasivos contingentes no se reconocen en balance, sino que se informa sobre los mismos, conforme a la normativa contable.

Las provisiones, que se cuantifican teniendo en consideración la mejor información disponible sobre las consecuencias del suceso que las origina y son re-estimadas con ocasión de cada cierre contable, se utilizan para afrontar las obligaciones específicas para las cuales fueron originalmente reconocidas, procediéndose a su reversión, total o parcial, cuando dichas obligaciones dejan de existir o disminuyen.

15) Elementos patrimoniales de naturaleza medioambiental.

Sin contenido.

16) Criterios empleados para el registro de los gastos de personal.

Los sueldos y salarios se registran por el importe íntegro de las remuneraciones devengadas (importe líquido a pagar más las retenciones de tributos y cuotas a la Seguridad Social a cargo del personal) y la Seguridad Social a cargo de la empresa por el importe de las cuotas devengadas.

No existen gastos de personal referidos a compromisos por pensiones.

17) Subvenciones, donaciones y legados recibidos.

Las subvenciones, donaciones y legados no reintegrables se registran directamente en el patrimonio neto para su posterior reclasificación al excedente del ejercicio como ingresos, sobre una base sistemática y racional de forma correlacionada con los gastos derivados de la subvención, donación o legado.

Las subvenciones, donaciones y legados reintegrables se registran como pasivos de la Fundación hasta que adquieren la condición de no reintegrables, esto es, cuando se hayan cumplido las condiciones para su concesión y no existan dudas razonables sobre la recepción de la subvención.

En particular, las subvenciones recibidas para financiar proyectos de ejecución plurianual se califican como no reintegrables en proporción al gasto ejecutado, registrando el ingreso correspondiente en la cuenta de resultados del ejercicio, siempre que no existan dudas razonables de que se concluirá en los términos fijados en las condiciones del otorgamiento. El resto de la ayuda recibida se calificará como subvención reintegrable y se calificará en el pasivo del balance como deudas a corto o a largo según el periodo en que se espera que los proyectos asociados a las ayudas recibidas finalicen.

Las subvenciones de capital se reconocen inicialmente en el patrimonio neto y se traspasa al resultado del ejercicio en la medida en que se amorticen los bienes financiados por ellas.

De acuerdo con lo expuesto en el apartado anterior sobre Impuesto de beneficios, no se contabiliza el efecto impositivo de las subvenciones al ser este nulo.

18) Fusiones entre entidades no lucrativas.

Sin contenido.

19) Negocios conjuntos.

Sin contenido.



20) Criterios empleados en transacciones entre partes vinculadas.

Las transacciones con partes vinculadas se contabilizan de acuerdo con las normas generales.

21) Activos no corrientes mantenidos para la venta.

Sin contenido.

22) Operaciones interrumpidas.

Sin contenido.

5. INMOVILIZADO MATERIAL.

El análisis del movimiento durante el ejercicio del epígrafe del balance del inmovilizado material y de sus correspondientes amortizaciones acumuladas, es el siguiente:

MOVIMIENTOS 2021

Elementos	Saldo Inicial	Entradas/ Amortizac.	Salidas/ Regularizac.	Saldo Final
Terrenos y construcciones	12.647.896,09	0,00	0,00	12.647.896,09
A.Ac. Terrenos y Construcciones	-1.323.119,37	-254.859,12	0,00	-1.577.978,49
Valor neto Terrenos y Construc.	11.324.776,72	-254.859,12	0,00	11.069.917,60
Inst. Tec. y otro inmov. Mat.	18.814.981,23	1.885.454,39	-218.000,00	20.482.435,62
A. Ac. Inst. Tec. y otro inmov. Mat.	-11.695.554,52	-2.071.461,87	218.000,00	-13.549.016,39
Valor neto Inst.Tec. y otro inm. Mat.	7.119.426,71	-186.007,48	0,00	6.933.419,23
TOTAL VALOR NETO	18.444.203,43			18.003.336,83

MOVIMIENTOS 2020

Elementos	Saldo Inicial	Entradas/ Amortizac.	Salidas/ Regularizac.	Saldo Final
Terrenos y construcciones	12.647.896,09	0,00	0,00	12.647.896,09
A.Ac. Terrenos y Construcciones	-1.068.260,25	-254.859,12	0,00	-1.323.119,37
Valor neto Terrenos y Construc.	11.579.635,84	-254.859,12	0,00	11.324.776,72
Inst. Tec. y otro innov. Mat.	17.900.742,84	914.238,39	0,00	18.814.981,23
A. Ac. Inst. Tec. y otro innov. Mat.	-9.649.105,34	-2.046.449,38	0,20	-11.695.554,52
Valor neto Inst.Tec. y otro inm. Mat.	8.251.637,50	-1.132.210,99	0,20	7.119.426,71
TOTAL VALOR NETO	19.831.273,34			18.444.203,43

Las vidas útiles o coeficientes de amortización por clases de elementos, así como los métodos de amortización empleados figuran detallados en la nota 4.2 de la memoria.

A fecha 31/12/2021 la Fundación posee Construcciones por valor de 12.647.896,09 euros (mismo dato que al cierre del año 2020). Se trata de obras realizadas en la Torre A del Nuevo Hospital La Fe del Barrio de Malilla. La Fundación ocupa desde marzo de 2013 espacios en parte de la mencionada Torre A de acuerdo con la puesta a disposición efectuada por el Gerente del Departamento de Salud Valencia La Fe a fecha 17/10/2012.

La titularidad de la parcela sobre la que se asienta el Hospital La Fe se encuentra en fase de inscripción en el Registro de la Propiedad por parte de la Conselleria de Sanidad (Generalitat Valenciana), por lo que la propiedad del inmueble del que hace uso la Fundación para el desarrollo de sus actividades es propiedad de la Generalitat Valenciana, tal y como consta en el Registro de Bienes Patrimoniales, con el código 46/250/541/000, en concepto de “bien de dominio público” y está adscrito a la Conselleria de Sanidad, a quien corresponde su gestión y administración. La cesión del uso del inmueble viene regulada por Resolución de 25 de octubre de 2016, DOCV 7.906 de 28 de octubre de 2016 (prórroga del acuerdo anterior hasta 20 de septiembre de 2020), y por tres oficios de la Gerencia del Departamento de Salud donde se constata el derecho de la Fundación/IIS La Fe a utilizar, gestionar y aprovechar el inmueble, por un periodo no inferior al de amortización de las inversiones efectuadas en el mismo por la citada Fundación. La Fundación solicitó financiación para la adecuación y mejora del inmueble propiedad de la Generalitat Valenciana.

Durante el ejercicio 2021 y 2020 no se han producido inversiones en inmovilizado adquiridas a entidades del grupo y asociadas, ni inversiones fuera del territorio español.

Todo el inmovilizado material de la Fundación está afecto a la actividad fundacional.

La Fundación desarrolla su actividad en unas instalaciones que son Patrimonio del Hospital La Fe, y por las que no paga ningún tipo de contraprestación. Sobre estas instalaciones, la Fundación ha realizado obras de finalización, mejora y acondicionamiento. A 31 de diciembre

de 2021 y de 2020 el valor de dichos activos figura en el balance de la Fundación.

No existen bienes del Inmovilizado Material afectos a garantías. Los bienes del Inmovilizado se encuentran debidamente asegurados frente a los riesgos básicos.

El importe de los bienes totalmente amortizados en uso, distinguiendo entre construcciones y el resto de elementos es el siguiente:

Concepto	Importe 2021	Importe 2020
Construcciones	0,00	0,00
Resto de elementos	6.991.273,02	5.348.923,28
TOTAL	6.991.23,02	5.348.923,28

Para los inmuebles que figuran dentro del inmovilizado material, la información de forma separada del valor de la construcción y del terreno es la siguiente:

Descripción	Valor de coste Terreno	Valor de coste Construcción	Amortización Acumulada	Valor Contable
Terrenos y construcciones 2020	0,00	12.647.896,09	-1.323.119,37	11.324.776,72
Terrenos y construcciones 2021	0,00	12.647.896,09	-1.577.978,49	11.069.917,60

La práctica totalidad de los bienes del Inmovilizado Material han sido adquiridos mediante subvenciones o donaciones.

A fecha 31/12/2021 y a 31/12/2020 la Fundación no posee compromisos firmes de compra de inmovilizado.

6. BIENES DE PATRIMONIO HISTORICO.

Sin contenido.

7. INVERSIONES INMOBILIARIAS.

El análisis del movimiento durante el ejercicio del epígrafe del balance del inmovilizado material y de sus correspondientes amortizaciones acumuladas, es el siguiente:

MOVIMIENTOS 2021

Elementos	Saldo Inicial	Entradas/ Amortizac.	Salidas/ Regularizac.	Saldo Final
Terrenos	0,00	0,00	0,00	0,00
Construcciones	390.835,00	0,00	0,00	390.835,00
A.Ac. Construcciones	0,00	-15.633,40	0,00	-15.633,40
TOTAL VALOR NETO	390.835,00			375.201,60

MOVIMIENTOS 2020

Elementos	Saldo Inicial	Entradas/ Amortizac.	Salidas/ Regularizac.	Saldo Final
Terrenos	0,00	0,00	0,00	0,00
Construcciones	0,00	390.835,00	0,00	390.835,00
A.Ac. Construcciones	0,00	0,00	0,00	0,00
TOTAL VALOR NETO	0,00			390.835,00

En el año 2020 se han registrado los inmuebles recibidos por herencia, registrado el correspondiente ingreso a distribuir en varios ejercicios.

Dichos inmuebles no tienen ningún uso, excepto uno situado en Valencia que se encuentra arrendado por la Fundación a un tercero y que en el año 2021 han supuesto unos ingresos por alquiler de 6.600,00 euros (6.477,40 euros en el año 2020). Como contrapartida a los inmuebles heredados se ha registrado un legado de capital dentro del patrimonio neto de la Fundación.

El inmueble que genera estos ingresos por alquiler tiene un valor contable de 81.790,00 euros, por lo que el resto de inmuebles que no generan ingresos, ni son usados actualmente para la actividad de la Fundación, tienen un valor contable de 309.045,00 euros.

En el año 2022 se han vendido dos de estos inmuebles, generando una pérdida conjunta de unos 19 mil euros.

8. INMOVILIZADO INTANGIBLE.

El análisis del movimiento durante el ejercicio del epígrafe del balance del inmovilizado intangible y de sus correspondientes amortizaciones acumuladas, es el siguiente:

MOVIMIENTOS 2021

Elementos	Saldo Inicial	Entradas/ Amortizac.	Salidas/ Regularizac.	Saldo Final
Aplicaciones informáticas	208.009,45	0,00	0,00	208.009,45
Am. Acum. Aplic. Informáticas	-142.551,15	-27.614,76	0,00	-170.165,91
TOTAL VALOR NETO	65.458,30			37.843,54

MOVIMIENTOS 2020

Elementos	Saldo Inicial	Entradas/ Amortizac.	Salidas/ Regularizac.	Saldo Final
Aplicaciones informáticas	187.223,89	20.785,56	0,00	208.009,45
Am. Acum. Aplic. Informáticas	-116.962,68	-25.588,47	0,00	-142.551,15
TOTAL VALOR NETO	70.261,21			65.458,30

Las vidas útiles o coeficientes de amortización por clases de elementos, así como los métodos de amortización empleados figuran detallados en la nota 4.1 de la memoria.

El importe de los bienes totalmente amortizados en uso, distinguiendo entre los distintos elementos del inmovilizado intangible es el siguiente:

Concepto	Importe 2021	Importe 2020
Aplicaciones informáticas	53.277,85	53.277,85
TOTAL	53.277,85	53.277,85

9. ARRENDAMIENTOS Y OTRAS OPERACIONES DE NATURALEZA SIMILAR.

Fundación La Fe no posee arrendamientos financieros ni operativos.

La Fundación alquila una piso en Valencia (ver nota 7) por el que ha obtenido unos ingresos de 6.600,00 euros en el año 2021 (6.447,40 euros en el año 2020). Se espera obtener un importe de 1.200,00 euros de ingresos en el año 2022, no pudiendo estimar los ingresos para ejercicios futuros más allá del año 2022.

10. INSTRUMENTOS FINANCIEROS.

10.1 Información sobre la relevancia de los instrumentos financieros en la situación financiera y los resultados de la Entidad (información relacionada con el balance y la cuenta de pérdidas y ganancias).

El valor en libros de cada una de las categorías de activos y pasivos financieros:

ACTIVOS FINANCIEROS

a) Usuarios y otros deudores de la actividad propia.

Clases Categorías	Instrumentos de patrimonio		Valores representativos de deuda		Créditos, derivados y otros	
	2021	2020	2021	2020	2021	2020
Activos Finan. a coste amortizado	0,00	0,00	0,00	0,00	4.771.187,51	2.452.359,68
TOTAL	0,00	0,00	0,00	0,00	4.771.187,51	2.452.359,68

El deterioro de valor de los créditos de usuarios y de deudores de la actividad propia asciende, al 31 de diciembre de 2021, a 790.895,24 euros (952.702,05 euros en 2020). El resultado positivo por la provisión de insolvencias en la cuenta de pérdidas y ganancias ha sido de 161.806,81 euros, registrándose en el epígrafe “9.c) Pérdidas, deterioro y variación de provisiones por operaciones comerciales” de la cuenta de resultados.

b) Deudores comerciales y otras cuentas a cobrar (deudores varios y personal).

Clases Categorías	Instrumentos de patrimonio		Valores representativos de deuda		Créditos, derivados y otros	
	2021	2020	2021	2020	2021	2020
Activos Finan. a coste amortizado	0,00	0,00	0,00	0,00	839.348,85	865.475,15
TOTAL	0,00	0,00	0,00	0,00	839.348,85	865.475,15

El deterioro de valor de los deudores comerciales asciende a la cantidad de 107.747,00 euros (misma cantidad que en 2021). Por tanto, las pérdidas registradas tanto en la cuenta de pérdidas y ganancias han sido de cero euros.

c) Inversiones financieras a corto plazo.

Clases Categorías	Instrumentos de patrimonio		Valores representativos de deuda		Créditos, derivados y otros	
	2021	2020	2021	2020	2021	2020
Activos finan. a valor razonable con cambios en PyG Cartera negociación	0,00	0,00	0,00	0,00	2.768.035,25	2.928.953,70
Activos financieros a coste	1.960,00	1.960,00	0,00	0,00	0,00	22.252,81
TOTAL	1.960,00	1.960,00	0,00	0,00	2.768.035,25	2.951.206,51

El valor a 31 de diciembre de 2021 de las cantidades invertidas en fondos de inversión asciende a 2.928.953,70 euros (2.928.953,70 euros en 2020). La partida "16. Variación de valor razonable en instrumentos financieros" de la cuenta de resultados recoge el incremento de la valoración de los fondos de inversión del año 2021 por un importe de 39.081,55 euros. La revalorización acumulada de los fondos de inversión en el ejercicio 2021 asciende a 55.632,82 euros. Los fondos de inversión se valoran en función de la cotización, por lo que el valor razonable coincide con el valor en libros.

Otra Información

No existen empresas del grupo o asociadas, si bien existe una vinculación directa con el Hospital Universitario y Politécnico La Fe de Valencia. La Fundación participa en sociedades spin-off de la siguiente manera:

Razón Social	Participación	Objeto Social	Domicilio Social
Bionos Biotech, S.L.	1.960 €	La prestación de servicios de investigación, desarrollo e innovación en biotecnología	((1))

((1)) Avenida Fernando Abril Martorell, 106 Hospital La Fe, Torre A, 1ª planta, 46026 València, Valencia

En el año 2019 la participación en sociedades era:

Razón Social	Participación	Objeto Social	Domicilio Social
Quibim, S.L.	1.000 €	Investigación y desarrollo experimental en ciencias sociales y humanidades	((1))
Bionos Biotech, S.L.	1.960 €	La prestación de servicios de investigación, desarrollo e innovación en biotecnología	((1))

((1)) Avenida Fernando Abril Martorell, 106 Hospital La Fe, Torre A, 1ª planta, 46026 València, Valencia

Durante el año 2020 se vendió las participaciones de Quibim, S.L., obteniendo una plusvalía de 69.364,13 euros, plusvalía que se encuentra registrada en la partida “18. Deterioro y resultado por enajenaciones de instrumentos financieros” de la cuenta de resultados.

La Fundación no avala ni es avalada en ninguna operación financiera.

d) Efectivo y otros activos líquidos equivalentes.

Clases Categorías	Instrumentos de patrimonio		Valores representativos de deuda		Créditos, derivados y otros	
	2021	2020	2021	2020	2021	2020
Activos Finan. a coste amortizado	0,00	0,00	0,00	0,00	37.397.250,85	31.706.741,06
TOTAL	0,00	0,00	0,00	0,00	37.397.250,85	31.706.741,06

PASIVOS FINANCIEROS

a) Deudas a largo plazo.

Clases Categorías	Deudas con entidades de crédito		Obligaciones y otros valores negociables		Derivados y otros	
	2021	2020	2021	2020	2021	2020
Pasivos financieros a coste amortizado	0,00	0,00	0,00	0,00	16.168.877,78	13.136.066,89
TOTAL	0,00	0,00	0,00	0,00	16.168.877,78	13.136.066,89

El importe contenido en este epígrafe a largo plazo está comprendido por un préstamo por valor de 5.731.046,19 euros en 2021 (6.116.445,78 euros en 2020) y deudas transformables en subvenciones por importe de 10.437.831,59 euros en 2021 (7.019.621,11 euros en 2020).

El préstamo fue concedido por el Instituto de Salud Carlos III, Expediente: ADE09/90015, con tipo de interés 0%, subvencionado a 15 años de duración. La subvención implícita de intereses figura en el epígrafe “A-3) Subvenciones, donaciones y legados recibidos” por importe de 1.922.236,14 euros (2.246.836,55 euros en 2020). El gasto financiero recogido en la cuenta de pérdidas y ganancias ha sido de 324.600,41 euros (346.921,02 euros en 2020). El ingreso financiero recogido en la cuenta de pérdidas y ganancias ha sido de 324.600,41 euros (346.921,02 euros en 2020).

b) Deudas a corto plazo.

Clases Categorías	Deudas con entidades de crédito		Obligaciones y otros valores Negociables		Derivados y otros	
	2021	2020	2021	2020	2021	2020
Pasivos financieros a coste amortizado	0,00	0,00	0,00	0,00	17.003.431,45	40.332.482,38
TOTAL	0,00	0,00	0,00	0,00	17.003.431,45	40.332.482,38

Para un mejor entendimiento de los importes clasificados en los epígrafes del pasivo del balance “B.II. Deudas a largo plazo” y “C.III. Deudas a corto plazo” vamos a realizar un cuadro con el detalle de las mismas:

Concepto	2021	2020
DEUDAS A LARGO PLAZO:	16.168.877,78	13.136.066,89
Préstamo Biopolo ISCIII	5.731.046,19	6.116.445,78
Deudas transformables en subvenciones	10.437.831,59	7.019.621,11
DEUDAS A CORTO PLAZO:	17.003.431,45	40.332.482,38
Préstamo Biopolo ISCIII	710.000,00	710.000,00
Préstamo Innpalnta PEP-3000	1.821.850,94	2.241.222,34
Deudas transformables en subvenciones	13.822.381,87	14.553.510,25
Ingresos anticipados Ensayos Clínicos	0,00	22.788.575,30
Proveedores de inmovilizado	592.779,00	0,00
Fianzas recibidas a corto plazo	51.782,42	39.174,49
Partidas pendientes	4.637,22	0,00
TOTAL	33.172.309,23	53.468.549,27

El importe de 1.821.850,94 (2.241.222,34 euros en 2020) corresponde con un préstamo concedido por el Ministerio de Ciencia e Innovación (actualmente el Ministerio de Economía y Competitividad), Expediente: PEP-G97067557-2010, con tipo de interés 1,17%, subvencionado a 15 años de duración, pero que puede ser exigido a corto plazo.

A corto plazo también aparece la cuota a corto plazo por importe de 710.000,00 euros del Expediente: ADE09/90015 mencionado anteriormente.

La Torre A forma parte integral del complejo hospitalario del Hospital Universitario y Politécnico La Fe de Valencia. La titularidad de dicho inmueble es de la Generalitat Valenciana, como consta en el Registro de Bienes Patrimoniales de la Generalitat Valenciana,

con el código 46/250/541/000, en concepto de “bien de dominio público” y está adscrito a la Conselleria de Sanidad, a quien corresponde su gestión y administración. El mencionado bien se halla pendiente de su inscripción definitiva por el Registro de la Propiedad nº12 de Valencia.

La relación de cooperación entre la Conselleria de Sanidad y el IIS La Fe viene marcada por una serie de Acuerdos Marco históricos enumerados a continuación:

- Resolución de 1 de agosto de 2003, DOGV 4.562 de 8 de agosto de 2003: Acuerdo Marco de cooperación entre el Hospital Universitario La Fe de Valencia y la Fundación para la Investigación del Hospital Universitario La Fe de la Comunidad Valenciana.
- Resolución de 4 de julio de 2007, DOCV 5.552 de 10 de julio de 2007 (renovación del Acuerdo Marco anterior): Acuerdo Marco de cooperación entre el Departamento de Salud 7, La Fe-valencia, de la Agencia Valenciana de Salud de la Conselleria de Sanidad, y la Fundación para la Investigación del Hospital Universitario La Fe de la Comunidad Valenciana.
- Resolución de 23 de noviembre de 2012, DOCV 6.912 de 28 de noviembre de 2012 (renovación del Acuerdo Marco anterior): Acuerdo Marco de cooperación entre la Agencia Valenciana de Salud de la Conselleria de Sanidad, y el Instituto de Investigación Sanitaria La Fe, Fundación para la Investigación del Hospital Universitario y Politécnico La Fe de la Comunidad Valenciana.
- Resolución de 25 de octubre de 2016, DOCV 7.906 de 28 de octubre de 2016 (prórroga del acuerdo anterior hasta 20 de septiembre de 2020): Prórroga del Acuerdo Marco de cooperación entre la Agencia Valenciana de Salud de la Conselleria de Sanidad y el Instituto de Investigación Sanitaria La Fe, Fundación para la Investigación del Hospital Universitario y Politécnico La Fe de la Comunitat Valenciana, de 21 de septiembre de 2012, para regular las condiciones de colaboración entre el Departamento de Salud Valencia - La Fe y el Instituto de Investigación Sanitaria La Fe.

De la normativa en vigor anterior correspondiente al Acuerdo Marco de 23 de noviembre de 2012, y según su cláusula cuarta (regulaciones específicas), las relaciones entre el Departamento de Salud y el IIS La Fe se deben regular de la siguiente forma:

- *“Para facilitar que el IIS La Fe pueda llevar a cabo dichas actividades, el Departamento podrá poner a disposición del IIS La Fe espacios e instalaciones para investigación, desarrollo y explotación de los resultados de la investigación, formación y docencia. La titularidad de dichos espacios e instalaciones continuará siendo del Departamento. El IIS La Fe hará buen uso de los locales, instalaciones y recursos puestos a su disposición, pudiendo contribuir a su mejora y funcionalidad”.*

Adicionalmente se suscribieron tres oficios de la Gerencia del Departamento de Salud, donde se realiza la cesión de uso, gestión y aprovechamiento de los espacios e instalaciones ubicados en la Torre A – Biopolo La Fe:

- 17/10/2012: Se ponen a disposición del IIS La Fe las instalaciones de la Torre A. Se informa que “El IIS La Fe podrá acometer en la Torre A las obras de acabado, acondicionamiento y mejora que permitan su pronta ocupación y aprovechamiento, y

cuya finalidad es albergar en la misma el Centro de Investigación del Hospital (el IIS La Fe) y el Biopolo La Fe.”

- 26/03/2014: Se ceden los siguientes espacios:
 - o Planta 7: Administración IIS La Fe + Incubadora de empresas Biopolo.
 - o Planta 6: Laboratorios y despachos de investigación traslacional.
 - o Planta 5: Laboratorios y despachos de investigación traslacional.
 - o Planta 4: Laboratorios y despachos de investigación traslacional.
 - o Planta 1: Incubadora de empresas Biopolo.
 - o Planta 0: Incubadora de empresas Biopolo + sala de reuniones, cafetería, aula y salón de actos.
 - o Planta -1: Plataformas y servicios comunes de apoyo al IIS – Biopolo La Fe: animalario, sala GMP, sala de cultivos, radiobioquímica, unidades de imagen, ómicas y analítica, laboratorios polivalentes, biobanco, sala de limpieza de materiales, sala de criopreservación, sala de almacenamiento de muestras, etc.

- 10/11/2014: “Se constata el derecho de la Fundación/IIS La Fe a utilizar, gestionar y aprovechar el inmueble, por un periodo no inferior al de amortización de las inversiones efectuadas en el mismo por la citada Fundación.”.

En relación a los antecedentes anteriores, se desprende que la obligación de inscripción del inmueble corresponde a la Conselleria de Sanidad, mientras la Fundación dispone del derecho al uso del citado inmueble, como bien refleja la documentación soporte. En relación al valor contable del inmueble se puede considerar como tal el importe concedido por los organismos financiadores para la adecuación y mejora del mismo. Si fuera necesario se podría solicitar adicionalmente una tasación de dichas mejoras a una firma independiente.

En el ejercicio 2013 el Ministerio de Economía inició un procedimiento de verificación de actuaciones que dio lugar a dos procedimientos de revocación de ayudas (correspondientes a las anualidades 2010 y 2011) (PEP-G97067557-2010), las cuales se fundamentan en que la Fundación no ostenta la titularidad del inmueble. Formuladas las alegaciones pertinentes a ambos procedimientos (con fecha 18 de noviembre de 2014 y 7 de junio de 2017), a la fecha de este informe no consta ninguna otra comunicación oficial por la Administración.

La subvención implícita de intereses figuraba en el epígrafe “Subvenciones, donaciones y legados” en 2016 por importe de 1.618.000,95 euros. En el ejercicio 2017, se reclasificó este importe al epígrafe de Pasivos financieros a corto plazo con motivo del Inicio de Revocación de la ayuda, de la que no se dispone de resolución favorable a fecha de emisión de estas Cuentas Anuales.

El importe contenido en este epígrafe a corto plazo como “Deudas transformables en subvenciones” corresponde por un lado a deudas pendientes con Acreedores y Proveedores por compras y prestaciones de servicios directamente relacionados con el desarrollo de Ensayos Clínicos y Proyectos de Investigación y por otro lado a deudas con clientes en concepto de “a cuenta” de prestaciones de servicios futuras directamente relacionadas con el desarrollo de Ensayos Clínicos y Proyectos de Investigación. Tienen vencimiento con un periodo menor a 1 año y figuran valorados al coste amortizado.

No existen deudas con entidades de Crédito a 31/12/21 ni a 31/12/20.

c) Acreedores comerciales y otras cuentas a pagar

Clases Categorías	Deudas con entidades de crédito		Obligaciones y otros valores negociables		Derivados y otros	
	2021	2020	2021	2020	2021	2020
Pasivos financieros a coste amortizado	0,00	0,00	0,00	0,00	275.878,28	145.282,86
TOTAL	0,00	0,00	0,00	0,00	275.878,28	145.282,86

La información sobre los importes que vencen en cada uno de los cinco años siguientes al cierre del ejercicio 2021 y del resto hasta su último vencimiento de los activos financieros que tienen un vencimiento determinado o determinable, conforme a la clasificación que figura en el balance es la siguiente:

Epígrafe	2022	2023	2024	2025	2026	Resto
Usuarios deudores	4.771.187,51	0,00	0,00	0,00	0,00	0,00
Deudores varios	837.096,30	0,00	0,00	0,00	0,00	0,00
Personal	2.252,55	0,00	0,00	0,00	0,00	0,00
Instrum, financ.	1.960,00	0,00	0,00	0,00	0,00	0,00
Inv. Financieras	2.768.035,25	0,00	0,00	0,00	0,00	0,00
Efectivo	37.397.250,85	0,00	0,00	0,00	0,00	0,00
TOTAL	45.777.782,46	0,00	0,00	0,00	0,00	0,00

La información sobre los importes que vencían en cada uno de los cinco años siguientes al cierre del ejercicio 2020 y del resto hasta su último vencimiento de los activos financieros que tienen un vencimiento determinado o determinable, conforme a la clasificación que figura en el balance es la siguiente:

Epígrafe	2021	2022	2023	2024	2025	Resto
Usuarios deudores	2.452.359,68	0,00	0,00	0,00	0,00	0,00
Deudores varios	855.245,06	0,00	0,00	0,00	0,00	0,00
Personal	10.230,09	0,00	0,00	0,00	0,00	0,00
Instrum, financ.	1.960,00	0,00	0,00	0,00	0,00	0,00
Inv. Financieras	2.951.206,51	0,00	0,00	0,00	0,00	0,00
Efectivo	31.706.741,06	0,00	0,00	0,00	0,00	0,00
TOTAL	37.977.742,40	0,00	0,00	0,00	0,00	0,00

La información sobre los importes que vencen en cada uno de los cinco años siguientes al cierre del ejercicio 2021 y del resto hasta su último vencimiento de los pasivos financieros que tienen un vencimiento determinado o determinable, conforme a la clasificación que figura en el balance es la siguiente:

Epígrafe	2022	2023	2024	2025	2026	Resto
Deu. trans. sub.	13.822.381,87	10.437.831,59	0,00	0,00	0,00	0,00
Ing. anticipa. EECC	0,00	0,00	0,00	0,00	0,00	0,00
Prest. Biopolo ISCIII	710.000,00	710.000,00	710.000,00	710.000,00	710.000,00	2.891.046,19
Prest. Innplanta.	1.821.850,94	0,00	0,00	0,00	0,00	0,00
Proveed. Inmov.	592.779,00	0,00	0,00	0,00	0,00	0,00
Partidas pendientes	4.637,22	0,00	0,00	0,00	0,00	0,00
Dep-fianzas reci.	51.782,42	0,00	0,00	0,00	0,00	0,00
Proveedores	41.961,51	0,00	0,00	0,00	0,00	0,00
Acreedores	101.390,04	0,00	0,00	0,00	0,00	0,00
Anticipos	132.526,73	0,00	0,00	0,00	0,00	0,00
TOTAL	17.279.309,73	11.147.831,59	710.000,00	710.000,00	710.000,00	2.891.046,19

La información sobre los importes que vencían en cada uno de los cinco años siguientes al cierre del ejercicio 2020 y del resto hasta su último vencimiento de los pasivos financieros que tienen un vencimiento determinado o determinable, conforme a la clasificación que figura en el balance es la siguiente:

Epígrafe	2021	2022	2023	2024	2025	Resto
Deu. trans. sub.	14.553.510,25	4.769.437,02	0,00	0,00	0,00	0,00
Ing. anticipa. EECC	22.788.575,30	0,00	0,00	0,00	0,00	0,00
Prest. Biopolo ISCIII	710.000,00	710.000,00	710.000,00	710.000,00	710.000,00	3.639.524,76
Prest. Innplanta.	2.241.222,34	0,00	0,00	0,00	0,00	0,00
Dep-fianzas reci.	39.174,49	0,00	0,00	0,00	0,00	0,00
Proveedores	2.927,90	0,00	0,00	0,00	0,00	0,00
Acreedores	43.381,71	0,00	0,00	0,00	0,00	0,00
Anticipos	98.973,25	0,00	0,00	0,00	0,00	0,00
TOTAL	40.477.765,24	5.479.437,02	710.000,00	710.000,00	710.000,00	3.639.524,76

10.2 INFORMACIÓN SOBRE LA NATURALEZA Y NIVEL DE RIESGO PROCEDENTE DE INSTRUMENTOS FINANCIEROS.

La Fundación ha establecido una serie de procedimientos y controles que permiten identificar, medir y gestionar los riesgos derivados de la actividad con instrumentos financieros. Estas políticas establecen que no se realicen, en la práctica, operaciones con derivados financieros. La actividad con instrumentos financieros expone a la Fundación al riesgo de crédito, de mercado y de liquidez.

Riesgo de crédito

El riesgo de crédito se produce por la posible pérdida causada por el incumplimiento de las obligaciones contractuales de las contrapartes de la Fundación, es decir, por la posibilidad de no recuperar los activos financieros por el importe contabilizado y en el plazo establecido.

La exposición máxima al riesgo de crédito al 31 de diciembre de 2021 asciende a unos 2,8

millones de euros (2,9 millones de euros en 2020), que se mantienen en una cartera de activos financieros gestionada conjuntamente y cuentas corrientes mantenidos con entidades financieras.

Riesgo de mercado

El riesgo de mercado se produce por la posible pérdida causada por variaciones en el valor razonable o en los futuros flujos de efectivo de un instrumento financiero debidas a cambios en los precios de mercado. El riesgo de mercado incluye el riesgo de tipo de cambio, riesgo de valor razonable por tipo de interés, riesgo de precio y riesgo de mercaderías. Para la Fundación a 31 de diciembre de 2021 este riesgo es prácticamente nulo.

Riesgo de liquidez

El riesgo de liquidez se produce por la posibilidad de que una entidad no pueda atender a sus compromisos de pago en tiempo y forma, sin recurrir a la obtención de fondos en condiciones gravosas, ni deteriorar la imagen y reputación de la entidad. Respecto al riesgo de liquidez de las obligaciones de pago de la Fundación sus políticas establecen los límites mínimos de liquidez que se deben mantener en todo momento, los cuales son superados en la práctica por la Fundación, por lo que este riesgo tampoco es considerado como especialmente significativo.

11. USUARIOS Y OTROS DEUDORES DE LA ACTIVIDAD PROPIA.

El detalle del movimiento habido durante el ejercicio 2021 es el relacionado a continuación, expresado en euros:

Elementos	Saldo Inicial	Aumentos	Disminuciones	Trasposos	Saldo Final
Usuarios deudores	3.405.061,73	19.002.124,25	-16.854.918,23	0,00	5.552.267,75
Provisión por deterioro	-952.702,05	-13.916,97	185.538,78	0,00	-781.080,24
TOTALES	2.452.359,68	18.988.207,28	-16.669.379,45	0,00	4.771.187,51

En el año 2020 se dotó provisión de saldos muy antiguos con cargo a la cuenta de reservas por importe de 735.032,26 euros, llevando a la cuenta de resultados, epígrafe “9.c) Pérdidas, deterioro y variación de provisiones por operaciones societarias” la cantidad de 71.905,13 euros.

El detalle del movimiento durante el año 2020 fue el relacionado a continuación, expresado en euros:

Elementos	Saldo Inicial	Aumentos	Disminuciones	Trasposos	Saldo Final
Usuarios deudores	2.453.240,59	14.483.399,84	-14.950.982,14	0,00	3.405.061,73
Provisión por deterioro	-145.764,66	-819.775,39	12.838,00	0,00	-952.702,05
TOTALES ...	2.307.475,93	13.663.624,45	-14.938.144,14	0,00	2.452.359,68

12. BENEFICIARIOS - ACREEDORES.

Sin contenido.

13. FONDOS PROPIOS.

El análisis del movimiento durante el ejercicio 2021 de cada partida del balance incluida en esta agrupación, es el siguiente:

Elementos	Saldo Inicial	Aumentos	Disminuciones / Trasposos	Saldo Final
Dotación fundacional	59.925,06	0,00	0,00	59.925,06
Reservas	3.994.530,83	22.217.465,27	74.232,37	26.286.228,47
Excedente del ejerc.	152.089,44	6.225.771,61	-152.089,44	6.225.771,61
TOTALES	4.206.5458,33	28.443.236,88	-77.857,07	32.571.925,14

El detalle de la variación de los Fondos Propios en el año 2020 fue el siguiente:

Elementos	Saldo Inicial	Aumentos	Disminuciones / Trasposos	Saldo Final
Dotación fundacional	59.925,06	0,00	0,00	59.925,06
Reservas	2.263.833,57	1.603.660,41	127.036,85	3.994.530,83
Excedente ejerc. anter.	-549.164,34	0,00	549.164,34	0,00
Excedente del ejerc.	676.201,19	152.089,44	-676.201,19	152.089,44
TOTALES	2.450.795,48	1.755.749,85	0,00	4.206.5458,33

La Dotación fundacional realizada por la G.V (Generalitat Valenciana) en el ejercicio 2002 asciende a 27.045,54€. Dicha aportación se incrementó en el ejercicio 2015, con 32.879,52€ provenientes de La Fundación Protransplantes abdominales de la Comunidad Valenciana.


En el ejercicio 2021, se han llevado a cabo una serie de regularizaciones con cargo/abono a reservas. La principal regularización se ha debido a la nueva normativa contable, que define más exhaustivamente lo que debe ser considerado como ingreso del ejercicio, y ha conllevado que se produzca una regularización por importe de 22.788.575,30 euros, aumentando las reservas en ese importe y disminuyendo la partida de Ingresos Anticipados por ensayos clínicos que figuraba en el epígrafe “C.III:5.0 Otros pasivos financieros” del pasivo del balance, dado que se han considerado que estos ensayos terminaron antes del ejercicio 2021 y se deberían haber llevado a ingresos en ejercicios anteriores (ver nota 2.9). Además, se han ajustado partidas que vienen de años anteriores por un importe de 648.967,10 euros que disminuyen las reservas voluntarias.

El resumen de los apuntes registrados directamente contra la cuenta de reservas es el siguiente:

Partidas regularizadas contra reservas	2021
AUMENTO DE RESERVAS	22.217.465,27
Ingresos anticipados (ingreso de ejerc. Anteriores) – RD 1/2021	22.788.575,30
Regularización de proyectos (menor ingreso ej. Ant.)	-588.905,60
Regularización remuneraciones pendientes pago	17.795,57
DISMINUCIONES/TRASPASOS DE RESERVAS	74.232,37
Reparto resultados ejercicios anteriores	152.089,44
Regularización de saldos de acreedores	-39.737,17
Regularización saldos créditos con admon. Pub.	-11.300,02
Regularización saldos deudas transformables en subv.	-26.197,95
Regularización saldos convenios de colaboración	-621,93
TOTAL	22.291.697,64

En el ejercicio 2020 se realizó una revisión casi completa de la composición de los saldos de la contabilidad. Con motivo de esta revisión se han encontrado muchas partidas a regularizar por, principalmente, los importes de apertura del año 2019, que es cuando se importan los saldos de la antigua contabilidad al nuevo sistema.

El resumen de las partidas afectadas por la regularización llevada a cabo contra la partida de reservas es el siguiente:



Partidas regularizadas contra reservas	2020
PARTIDAS DE ACTIVO	-1.117.704,20
Equipos informáticos	13.607,76
AA.PP. Deudoras por subvenciones	-396.279,70
Provisión insolvencias usuarios	-735.032,26
PARTIDAS DE PATRIMONIO Y PASIVO	2.721.364,61
Subvenciones y legados de capital	1.055,59
Deudas transformables en subv. l.p.	-3.199,00
Proveedores	7.681,34
Acreedores	54.039,04
Remuneraciones pendientes de pago	-12.994,65
AA.PP. Acreedora por subv. a reintegrar	204.430,43
Ingresos anticipados	2.390.180,19
Deudas a c.p. transformables en subv.	68.184,87
Proveedores de inmovilizado	11.986,80
TOTAL	1.603.660,41

El apartado 6 del artículo 11 de la Ley 8/1998, de 9 de diciembre de Fundaciones de la Comunidad Valenciana establece que: “la dotación fundacional podrá incrementarse tanto mediante nuevas aportaciones dinerarias o no dinerarias al patrimonio fundacional como a través de la transformación de reservas o excedentes que ya figuraban en dicho patrimonio, bien de forma voluntaria o por obligación legal, de acuerdo con el artículo 20.5 de la Ley”.

Por su parte el artículo 20 de esta misma Ley 8/1998 establece que: “a) A la realización de los fines fundacionales deberá ser destinado, al menos el 70% de los ingresos netos y resultados ordinarios y extraordinarios que se obtengan por cualquier concepto, debiendo ser aplicados en el plazo comprendido entre el inicio del ejercicio en el que se hayan obtenido los respectivos resultados e ingresos y los cuatro siguientes al cierre de dicho ejercicio” (Ver nota 24 de la memoria) y b) “El excedente del ejercicio se aplicará, en primer lugar, a compensar pérdidas de ejercicios anteriores, y el resto se podrá aplicar o bien a incrementar la dotación, o bien a reservas, según el acuerdo del Patronato”.

14. EXISTENCIAS.

Sin contenido.

15. MONEDA EXTRANJERA.

En el ejercicio 2021 se han contabilizaron diferencias de cambio que suponen un gasto financiero por importe de 1.125,70 euros (583,53 euros en el ejercicio 2020).

16. SITUACIÓN FISCAL.

El detalle de los saldos con administraciones públicas al de diciembre de 2021 y de 2020 es el siguiente:

Concepto	31/12/2021	31/12/2020
H.P. Deudora por IVA y otros conceptos	196.498,57	13.481,27
H.P. Deudora por subvenciones concedidas	14.036.306,40	13.851.072,34
Administraciones Públicas Deudoras	14.232.804,97	13.864.553,61

Concepto	31/12/2021	31/12/2020
H.P. Acreedora por IRPF	131.887,25	128.483,20
H.P. Acreedora por Subvenciones	51.455,19	215.732,89
Organismos de la Seguridad Social, acreedores	287.356,59	586.839,88
Administraciones Públicas Acreedoras	470.699,03	931.055,97

La Ley 49/2002, de 23 de diciembre, de régimen fiscal de las entidades sin fines lucrativos y de los incentivos fiscales al mecenazgo, establece un régimen tributario especial para las Fundaciones que incluye la exención parcial en el Impuesto sobre Sociedades, siempre que se cumplan determinados requisitos.

Asimismo, y con determinadas condiciones, pueden gozar de exención en otros impuestos tales como el Impuesto sobre Bienes Inmuebles y el Impuesto sobre Actividades Económicas. El patronato de la Fundación estima que se cumplen todos los requisitos exigidos por esta normativa.

La exención en el Impuesto sobre Sociedades alcanzará a los resultados obtenidos en el ejercicio de las actividades que constituyen su objeto social o finalidad específica, así como por los incrementos patrimoniales derivados tanto de adquisiciones como de transmisiones a título lucrativo, siempre que unos y otros se obtengan o realicen en cumplimiento de su objeto o finalidad específica. Dicha exención no alcanza a los incrementos de patrimonio derivados de transacciones a título oneroso ni a los rendimientos de explotaciones económicas o del patrimonio cedido a terceros, que tributan al tipo del 10%. Los rendimientos de explotaciones económicas que coincidan con el objeto o finalidad específica de la Fundación podrán quedar también exentos previa solicitud y siempre que se cumplan determinados requisitos.

El resultado fiscal de los ejercicios 2021 y 2020 ha sido nulo, dado que todas las rentas obtenidas se derivan de actividades recogidas en su objeto social y, por tanto, todas las rentas están exentas. Por este motivo la Fundación no ha registrado gasto alguno por el Impuesto sobre Sociedades de dichos ejercicios.



La Fundación tiene sujeto a inspección por parte de las autoridades fiscales los últimos 4 ejercicios para todos los impuestos que le son de aplicación. No se prevén que pudieran derivarse pasivos significativos como consecuencia de la inspección de estos ejercicios.

Los sueldos, dietas y remuneraciones de cualquier clase en el curso del ejercicio por el personal de alta dirección y los miembros del órgano de gobierno se detallan en la nota 27 de esta memoria.

La Fundación no posee participaciones en sociedades mercantiles, excepto las detalladas en la nota 10 de esta memoria.

17. INGRESOS Y GASTOS.

El desglose de la partida de la cuenta de resultados del ejercicio “2. Ayudas monetarias”, indicando los reintegros producidos y distinguiendo por actividades es el siguiente:

Concepto	Importe 2021	Importe 2020
Ayudas monetarias	4.279.166,87	3.411.914,60
Reintegro subv., donac. y leg.	22.630,92	149.372,75
TOTAL	4.301.797,79	3.561.287,35

El saldo de ayudas monetarias corresponde al material fungible y/o contratación de servicios que se precisa para la realización de proyectos de investigación y/o desarrollo de los ensayos clínicos.

El epígrafe “8.b) Gastos sociales” de la cuenta de resultados refleja el coste de personal, tanto de gestión, como de investigación, de la Fundación. Formando parte del saldo figuran 2.727.022,67 euros que corresponden a la Seguridad Social del personal de la Fundación (2.452.787,35 euros en 2020).

El desglose de la partida “9. Otros gastos de la actividad” de la cuenta de resultados es el siguiente:

Concepto	2021	2020
Reparaciones y conservación	219.175,20	115.882,59
Servicios de profesionales independientes	187.809,23	72.283,63
Primas de seguros	0,00	5.732,10
Servicios bancarios y similares	1.332,84	7.582,62
Suministros	4.224,26	6.473,15
Otros servicios	633.278,59	720.496,07
Otros tributos	-31.229,61	-38.514,73
Variación provisión deterioro	-161.806,81	71.905,13
TOTAL	852.783,70	961.840,56

Dada la significatividad del importe del epígrafe “Otros Servicios” se muestra a continuación un cuadro resumen de las subcuentas contenidas en el mismo. Principalmente se recogen los gastos derivados de los viajes (desplazamientos, alojamientos y manutención), así como las inscripciones y/o suscripciones anuales que realizan nuestros investigadores con cargo a los proyectos de investigación y/o ensayos. También se recoge el gasto anual soportado de la empresa concesionaria del parking del Hospital La Fe, con la que la Fundación actúa como entidad mediadora y gestora.

El detalle de “Otros servicios” del año 2021 y 2020 es el siguiente:

Concepto	2021	2020
Otros gastos fundación	39.559,29	2.300,00
Premios enfermería-fin reside.	4.800,00	0,00
Formación interna no bonificada	20.136,71	40.195,37
Material Oficina	24,00	0,00
Mensajería y correos	10.660,44	8.735,13
Impresión	6.016,52	3.158,59
Limpieza	4.827,30	4.718,90
Suscripciones	7.086,61	4.133,83
Viajes y dietas	111.565,75	190.700,29
Colaboraciones (EECC, formación, etc.)	409.814,37	451.337,52
Suscripciones e inscripciones	18.838,60	0,00
Compensación desplazamiento pacientes de EECC	-51,00	15.216,44
TOTAL	633.278,59	720.496,07

El epígrafe “13. Otros resultados” de la Cuenta de Resultados recogió en 2021 regularizaciones de saldos de cuentas de clientes y proveedores por un importe neto positivo de 10.440,00 euros. En el año 2020 el saldo reflejaba regularizaciones de saldos de cuentas de proveedores y clientes por valor de 15.143,65 euros.

El detalle de la partida de Ingresos de promociones, patrocinadores y colaboraciones del año 2021 es la siguiente:

Tasas de EECC (ensayos clínicos)	290.900,00
Tasas de asesoramiento y actividad docente	111.171,30
Ingresos de EECC	10.770.461,38
Ingresos de Plataformas y Patrocinios	2.672.352,73
TOTAL	13.844.885,41

Atendiendo a la nueva norma de valoración de los ingresos y prestaciones de servicios regulada en el RD 1/2021, la Fundación ha registrado como mayor importe de la partida “1.c) Ingresos de promociones, patrocinadores y colaboraciones” de la cuenta de resultados, por un valor de 1.553.544,84 euros, los ensayos clínicos realizados antes del 31 de diciembre de 2021 pero que se han facturado con fecha del año 2022.

El detalle de la partida de ingresos de promociones, patrocinadores y colaboraciones del año 2020 fue la siguiente:

Tasas de EECC (ensayos clínicos)	194.243,54
Tasas de asesoramiento y actividad docente	52.016,80
Ingresos de EECC	3.905.069,67
Ingresos de Plataformas y Patrocinios	3.134.925,92
TOTAL	7.286.255,93

El detalle de la partida de “Subvenciones, donaciones y legados de explotación imputados a resultados del ejercicio afectas a la actividad propia” del año 2021 es la siguiente:

Subvenciones oficiales de explotación	7.425.530,82
Convenios	623.675,55
Overhead	720.839,31
Otras subvenciones, donaciones y legados	20.223,02
Ayudas institucionales	53.455,24
TOTAL	8.843.723,94

El detalle de la partida de “Subvenciones, donaciones y legados de explotación imputados a resultados del ejercicio afectas a la actividad propia” del año 2020 fue la siguiente:

Subvenciones oficiales de explotación	6.240.468,13
Convenios	586.349,30
Overhead	759.070,73
Otras subvenciones, donaciones y legados	3,90
Ayudas institucionales	52.402,33
TOTAL	7.638.294,39

En la nota 21 se detalla el origen de los subvenciones y legados recibidos, y en la nota 27 se informa del origen de los ingresos que corresponde a partes vinculadas.

Los contratos firmados con los clientes y deudores son a precio fijo.

18. PROVISIONES Y CONTINGENCIAS.

El detalle de la composición del saldo al 31-12-2021 es el siguiente:

Concepto	2021	2020
PROVISIONES A LARGO PLAZO:	0,00	83.854,92
Provisión por demandas laborales	0,00	83.854,92
PROVISIONES A CORTO PLAZO:	251.334,04	514.141,06
Provisión por demandas laborales	91.894,93	410.604,64
Provisión acciones preparatorias UPV-UV	159.439,11	103.536,42
TOTAL	251.334,04	597.995,98

La provisión de “Acciones preparatorias IIS La Fe – UPV-UV” se corresponde con unas ayudas concedidas cuya finalidad es apoyar la exploración y formulación de proyectos de investigación o de innovación coordinada entre investigadores/profesionales pertenecientes a la UPV y/o la UV y al Hospital Universitari i Politènic La Fe - Instituto de Investigación Sanitaria La Fe. Con estas acciones se pretende generar sinergias entre los distintos investigadores/profesionales de los organismos, que den lugar a nuevas líneas de investigación con gran potencial científico-técnico y orientar la actividad de los investigadores hacia temas innovadores, con atractivo para conseguir inversión pública y/o privada en la ejecución de los proyectos concretos.

En el año 2021 y 2020 se han generado nuevas provisiones por responsabilidad para cubrir las posibles contingencias que puedan generar las demandas laborales interpuestas contra la Fundación. La clasificación entre el largo y corto plazo se ha realizado en función de las fechas previstas de celebración de cada uno de los juicios. El criterio seguido para la contabilización de estas provisiones se basa en la cantidad demandada y que la sentencia tuviera probabilidad de ser contraria a la Fundación.

De esta forma, se ha dotado como gasto por indemnizaciones del ejercicio 2021 la cantidad de 30.559,68 euros (gasto 239.752,59 euros en 2020), se han aplicado 57.363,41 euros de gastos directamente contra la provisión por responsabilidades, y se ha reflejado como un resultado positivo en la partida “12. Exceso de provisiones” por un total de 375.760,90 euros el importe de las provisiones dotadas en el año 2020 que han tenido un resultado positivo para la Fundación. Así, se ha reflejado a largo plazo una provisión por importe de 0,00 euros (83.854,92 euros en 2020) y a corto plazo 91.894,93 euros (410.604,64 euros en 2020).

19. INFORMACIÓN SOBRE MEDIO AMBIENTE.

En este punto señalamos:

- No se han producido incorporaciones al inmovilizado material cuyo objeto sea la protección y mejora del medio ambiente.
- No existen gastos ordinarios ni extraordinarios cuyo fin sea la protección y mejora del medio ambiente.

c) No se ha dotado ninguna provisión por riesgos y gastos en esta materia. Tampoco existe ningún litigio en curso.

d) Igualmente no se ha registrado ninguna contingencia relacionada con la protección y mejora del medio ambiente.

e) No se ha producido compensación alguna, ni se ha recibido subvención de naturaleza medio ambiental, ni se ha generado ningún ingreso como consecuencia de ciertas actividades relacionadas con el medio ambiente.

20. RETRIBUCIONES A LARGO PLAZO AL PERSONAL.

Sin contenido.

21. SUBVENCIONES, DONACIONES Y LEGADOS.

Todas las subvenciones, donaciones y legados recibidos están vinculados a la actividad propia de la Fundación.

El importe y características de las subvenciones, donaciones y legados recibidos que aparecen en las partidas correspondientes del patrimonio neto es el siguiente:

EJERCICIO 2021

Tipo	Saldo a 31-12-2020	Altas	Imputación resultados/ bajas	Saldo a 31-12-2021
Subvenciones de capital	9.764.403,93	1.901.282,31	-2.019.283,81	9.646.402,43
Donaciones y legados capital	7.777,88	0,00	-850,08	6.927,80
Subv. privadas de capital	397.820,06	1.760,41	-17.201,16	382.379,31
Subv. de explotación	362,82	4.184.929,82	-4.184.929,82	362,82
Donaciones de explotación	470.057,01	658.961,55	-544.441,83	584.576,73
Convenios de explotación	748.061,25	1.060.476,27	-803.387,49	1.005.150,03
Convenios de capital	4.880,38	56.749,58	-5.356,52	56.273,44
TOTAL	11.393.363,33	7.864.159,94	-7.575.450,71	11.682.072,56

EJERCICIO 2020

Tipo	Saldo a 31-12-2019	Altas	Imputación resultados/ bajas	Saldo a 31-12-2020
Subvenciones de capital	11.248.223,54	601.900,37	-2.085.719,98	9.764.403,93
Donaciones y legados capital	9.081,68	309,75	-1.613,55	7.777,88
Subv. privadas de capital	6.985,40	392.161,00	-1.326,34	397.820,06
Subv. de ex	0,00	6.289.020,71	-6.288.657,89	362,82
Donaciones de explotación	183.698,49	825.710,47	-539.351,95	470.057,01
Convenios de explotación	800.665,35	658.471,81	-711.075,91	748.061,25
Convenios de capital	2.554,02	3.283,46	-957,10	4.880,38
TOTAL	12.251.208,48	8.770.857,57	9.628.702,72	11.393.363,33

La Fundación cumple regularmente las condiciones asociadas a las distintas subvenciones, cuyo objeto es la financiación de proyectos de investigación biomédica.

Las subvenciones se imputarán al resultado, en función de la depreciación experimentada por los activos que financian, o en su caso, en función del grado de ejecución de los gastos que esas subvenciones tienen vinculados.

El importe del apartado 1.d) de la cuenta de resultados, que asciende a 8.843.723,94 euros (7.638.294,39 euros en 2020), está compuesto por la parte de las subvenciones reintegrables concedidas en libre concurrencia para el desarrollo de proyectos de investigación y por los proyectos subvencionados mediante ayudas privadas.

En el apartado A.3 del Patrimonio Neto se contabilizan las subvenciones, donaciones y legados no reintegrables recibidas por la Fundación. La aplicación a ingresos del ejercicio en función del desarrollo de los proyectos de investigación a los que van destinados, o de la amortización de los inmovilizados que financian se contabiliza en cuentas 746 siendo el importe de 2021 de 1.728.511,43 euros (1.578.790,80 euros en 2020). El detalle es el siguiente:

	2021	2020
Administración estatal	4.281.000,73	3.482.345,16
ISCIH (Instituto Salud Carlos III)	3.500.495,09	3.077.093,37
Mº Economía y Competitividad y otros Ministerios	780.505,64	405.251,79
Administración autonómica (GV)	2.373.774,36	1.890.361,89
Fondos Europeos	1.406.274,43	1.567.432,57
Total privados y otros	782.674,42	698.154,77
Total otras entidades	0,00	0,00
Total subvenciones de explotación	8.843.723,94	7.638.294,39
Total subvenciones de capital	1.710.469,71	1.575.850,91
Donaciones y legados de capital	18.041,72	2.939,89
Total	10.572.235,37	9.217.085,19

22. FUSIONES ENTRE ENTIDADES NO LUCRATIVAS Y COMBINACIÓN DE NEGOCIOS.

Sin contenido.

23. NEGOCIOS CONJUNTOS.

Sin contenido.

24. ACTIVIDAD DE LA ENTIDAD. APLICACIÓN DE ELEMENTOS PATRIMONIALES A FINES PROPIOS. GASTOS DE ADMINISTRACION

24.1. ACTIVIDAD DE LA ENTIDAD.

1) Actividades realizadas.

ACTIVIDAD 1

A) Identificación

Denominación de la Actividad	Realización de Proyectos de I+D+i y Ensayos Clínicos finalistas
------------------------------	---

Tipo de Actividad	Propia
-------------------	--------

Lugar de desarrollo de la actividad	IIS La Fe / Hospital La Fe
-------------------------------------	----------------------------

Identificación de la actividad por sectores	Sector Investigación Médica: Desarrollo de proyectos de I+D+i y EECC dentro de las líneas de investigación del IIS La Fe, cumpliendo con los requisitos exigibles y conllevan financiación específica finalista:
---	--

- Investigación por proyectos de I+D+i tanto competitivos como no competitivos, en el ámbito nacional e internacional
- Investigación clínica independiente y la promovida por el sector empresarial
- Proyectos privados y públicos promovidos por convenios de colaboración y donaciones

Descripción detallada de la actividad prevista:

	Ámbitos Estratégicos sobre los que actúa	Presupuesto estimado	Responsable
1.1.- Desarrollo de Proyectos de I+D+i y EECC de excelencia de financiación privada o propios	PERSONAS EXCELENCIA FINANCIACIÓN Y SOSTENIBILIDAD INNOVACIÓN Y PROYECCIÓN SOCIEDAD	12.376.000,00 (total suma actividades 1.1.)	Dirección IIS Áreas Gestión Personal investigador
Desarrollo de proyectos y EECC relacionados con financiación privada o propios:			
<ol style="list-style-type: none"> 1) Realización de EECC promovidos por la industria farmacéutica que se encuentran activos: 698 EECC activos 2) Realización de EECC independientes que se encuentran activos: 135 EECC activos 3) Gestión de la apertura de nuevos EECC: 150 EECC nuevos 4) Gestión y seguimiento de 63 nuevos contratos de investigación, patrocinio y prestaciones de servicios, además del seguimiento de los ya vigentes. 5) Gestión y seguimiento de 250 nuevos convenios de colaboración y donaciones, además del seguimiento de los ya vigentes. 6) Desarrollo y gestión de 462 proyectos propios activos, y 31 nuevos en 2020. 			
	Ámbitos Estratégicos sobre los que actúa	Presupuesto estimado	Responsable
1.2.- Desarrollo de Proyectos de I+D+i y EECC de excelencia con financiación pública competitiva	PERSONAS EXCELENCIA FINANCIACIÓN Y SOSTENIBILIDAD INNOVACIÓN Y PROYECCIÓN SOCIEDAD	11.922.274,93€ (total suma actividades 1.2.)	Dirección IIS Áreas Gestión Personal investigador
<ol style="list-style-type: none"> 1) Desarrollo de 55 proyectos relacionados con ayudas competitivas de I+D+i concedidas en convocatoria 2020 para su ejecución con inicio en el 2021: <ol style="list-style-type: none"> i. 42 ayudas del ISCIII / 1 DTS/ 2 Movilidad / 3 Plataformas ISCIII/ 1 Proyecto Covid19 /6 Proyectos Internacionales. 			

- 2) Desarrollo de 129 proyectos relacionados con ayudas públicas competitivas de I+D+i vigentes en 2021:
- i. 22 internacionales, 82 Ayudas del ISCIII, 12 del Plan Nacional y 13 proyectos de financiación privada competitiva.

	Ámbitos Estratégicos sobre los que actúa	Presupuesto estimado	Responsable
1.3.-Gestión y desarrollo de Proyectos inversión FEDER	EXCELENCIA FINANCIACIÓN Y SOSTENIBILIDAD INNOVACIÓN Y PROYECCIÓN	3.868.830€ (total suma actividad 1.3.)	Dirección IIS Áreas Gestión Personal investigador

- 1) Desarrollo de 3 proyectos ligados a financiación FEDER:
Fondos FEDER-Consellería de Sanidad-Estrategia de Medicamentos innovadores.
Fondos FEDER-Consellería de Sanidad-Estrategia de Imagen-protección radiológica.
Fondos FEDER-Consellería de Sanidad-Estrategia de Terapias Avanzadas.

B) Recursos Humanos empleados en la actividad

	Número previsto	Nº horas año previstas	Número realizado	Nº horas año realizadas
Personal asalariado de estructura	12	21.360	15	24.623
Personal con contrato de obra y servicio vinculado a proyectos	290	516.200	362	516.645
Personal colaborador	-	-		

C) Beneficiarios o usuarios de la actividad

	Número (previsto)
Personas físicas	Personal sanitario y personal investigador (700) Indirectamente toda la sociedad
Personas jurídicas	Generalitat Valenciana, Consellería de Sanitat Universal Tejido empresarial e industrial (farmacéuticas, empresas biotecnológicas, empresas de productos sanitarios, etc.) Organismos públicos de investigación Centros tecnológicos y otros centros de I+D+i (500)

D) Recursos económicos empleados en la actividad

Gastos/Inversiones	Importe	
	Previsto	Realizado
Gastos por ayudas y otros	15.488.551,13	3.907.063,25
a) Ayudas monetarias	15.488.551,13	3.907.063,25
b) Ayudas no monetarias		
c) Gastos por colaboraciones y órganos de gobierno		
d) Reintegro de Subvenciones		
Variación de existencias de productos terminados y en curso de fabricación		
Aprovisionamientos		
Gastos de personal	8.809.723,80	9.060.433,25
Otros gastos de la actividad		597.181,32
Amortización del inmovilizado		1.729.901,15
Deterioro y resultado por enajenación de inmovilizado		
Gastos financieros		
Variaciones del valor razonable en instrumentos financieros		
Diferencias de cambio		
Deterioro y resultado por enajenaciones de instrumentos financieros		
Impuestos sobre beneficios		
Subtotal gastos	24.298.274,93	15.294.578,97
Adquisiciones de Inmovilizado (excepto Bienes Patrimonio Histórico)	3.868.830,00	1.874.113,39
Adquisiciones Bienes Patrimonio Histórico		
Cancelación deuda no comercial		
Subtotal recursos	3.868.830,00	1.874.113,39
TOTAL	28.167.104,93	17.168.692,36

E) Objetivos e indicadores de la realización de la actividad

OBJETIVO	INDICADOR	CUANTIFICACIÓN
Continuidad con el desarrollo de proyectos de I+D+i y EECC de excelencia, y captación de fondos públicos y privados, para el desarrollo de la actividad investigadora (OE4, OE9, OE10)	Nº de proyectos activos (continuidad de anterior anualidad y nuevos concedidos)	450 proyectos activos a final 2021
Fomentar la realización de EECC promovidos por la industria farmacéutica e independientes, para reforzar la excelencia de la investigación clínica (dentro de OE4)	Nº de EECC activos (continuidad de anterior anualidad y nuevas entradas)	700 EECC activos final 2021
OE1. Atraer el mejor talento a nivel global	Nº de investigadores del IIS La Fe	Aumentar 2% número de investigadores
OE7. Aumentar la competitividad y los fondos captados, públicos o privados	Financiación no competitiva captada	Aumentar 2% financiación no competitiva
Aprovechando políticas de Fondos FEDER promovidas por Consellería Sanidad (dentro OE7)	Nuevos proyectos FEDER desarrollados	Desarrollo de 3 FEDER

ACTIVIDAD 2

A) Identificación

Denominación de la Actividad	Promoción de la actividad investigadora
Tipo de Actividad	Propia
Lugar de desarrollo de la actividad	IIS La Fe / Hospital La Fe
Identificación de la actividad por sectores	Sector investigación Médica: Siguiendo las líneas de investigación del IIS La Fe: <ul style="list-style-type: none"> - Promoción de los recursos humanos destinados a desarrollo de los proyectos de investigación, con financiación específica finalista - Promoción de la actividad investigadora

Descripción detallada de la actividad prevista:

	Ámbitos Estratégicos sobre los que actúa	Presupuesto estimado	Responsable
2.1.-Promoción de los recursos humanos destinados a desarrollo de los proyectos de investigación, con financiación específica finalista	PERSONAS EXCELENCIA	1.488.592,85 (total suma 2.1.)	Dirección IIS Área RRHH
1) Gastos de personal asociados a las siguientes convocatorias públicas: <ul style="list-style-type: none"> i. Cofinanciación de Ayudas de RRHH de ISCIII, Ministerios, GVA. ii. Ayudas post-residentes iii. Ayudas para técnicos en formación (FP) iv. Ayudas a RRHH para las Plataformas Científico-Tecnológicas para su apoyo a la investigación 			
2.2.- Promoción de la actividad investigadora	EXCELENCIA INNOVACIÓN Y PROYECCIÓN SOCIEDAD	368.000€ (total suma 2.2.)	Dirección IIS Áreas Gestión Personal investigador
1) Desarrollo de proyectos relacionados con financiación propia del IIS La Fe para la promoción de la actividad investigadora: <ul style="list-style-type: none"> i. I Convocatoria Apoyo al desarrollo de PI intra-áreas/inter-áreas científicas ii. I Convocatoria Apoyo al desarrollo de líneas de investigación propias para emergentes iii. I Convocatoria Programa Apoyo al desarrollo de investigación biomédica iv. I Programa de apoyo a las estancias de personal investigador en centros internacionales v. II Programa de retención de Colaborador "Investigador Emérito" vi. VI Convocatoria de Ayudas UV- IIS La Fe vii. VI Convocatoria de Ayudas UPV – IIS La Fe viii. III Convocatoria de Ayudas a la Internacionalización ix. Soporte a las Plataformas Científico-Tecnológicas para su apoyo a la investigación 			

Recursos Humanos empleados en la actividad

	Número previsto	Nº horas año previstas	Número realizado	Nº horas año realizadas
Personal asalariado de estructura	1	1.780	10	14.908
Personal con contrato de obra y servicio vinculado a proyectos	0	0	117	147.443
Personal colaborador	-	-		

B) Beneficiarios o usuarios de la actividad

	Número (previsto)
Personas físicas	Personal sanitario y personal investigador (700) Indirectamente toda la sociedad
Personas jurídicas	Generalitat Valenciana, Consellería de Sanitat Universal Tejido empresarial e industrial (farmacéuticas, empresas biotecnológicas, empresas de productos sanitarios, etc.) Organismos públicos de investigación Centros tecnológicos y otros centros de I+D+i (500)

C) Recursos económicos empleados en la actividad

Gastos/Inversiones	Importe	
	Previsto	Realizado
Gastos por ayudas y otros	213.000,00	299.627,13
a) Ayudas monetarias	213.000,00	299.627,13
b) Ayudas no monetarias		
c) Gastos por colaboraciones y órganos de gobierno		
Variación de existencias de productos terminados y en curso de fabricación		
Aprovisionamientos		
Gastos de personal	1.643.592,85	1.119.994,08
Otros gastos de la actividad		9.253,90
Amortización del inmovilizado		114,24
Deterioro y resultado por enajenación de inmovilizado		
Gastos financieros		
Variaciones del valor razonable en instrumentos financieros		
Diferencias de cambio		
Deterioro y resultado por enajenaciones de instrumentos financieros		
Impuestos sobre beneficios		
Subtotal gastos	1.856.592,85	1.428.989,35

D) Objetivos e indicadores de la realización de la actividad

OBJETIVO	INDICADOR	CUANTIFICACIÓN
Desarrollo de proyectos de I+D+i y EECC de excelencia, para el desarrollo de la actividad investigadora (dentro OE4)	N.º de proyectos y EECC financiados	30 proyectos financiados
OE1. Atraer el mejor talento a nivel global OE3. Potenciar la investigación de Personal asistencial, Grupos emergentes, Enfermería y Atención Primaria	N.º de investigadores R1 (predoctoral) y R2 (postdoctoral)	Aumentar 1% R2/ Aumentar 3% R2
OE4. Consolidar la excelencia científica en investigación traslacional y los sistemas de evaluación	Ayudas internas a investigación, inv. clínica e innovación	Aumentar 1% importe ayudas
OE10. Favorecer las alianzas estratégicas y la internacionalización en todos los ámbitos	Ayudas internas internacionalización	Consolidar 2 convocatorias anuales
OE6. Reforzar la visión de las áreas científicas y la colaboración intramural	Proyectos intramurales financiados	Al menos 3 anual

ACTIVIDAD 3

A) Identificación

Denominación de la Actividad	Apoyo a la investigación clínica (AIC /UICAB)
Tipo de Actividad	Propia
Lugar de desarrollo de la actividad	IIS La Fe / Hospital La Fe
Identificación de la actividad por sectores	Sector investigación clínica siguiendo las líneas de investigación del IIS La Fe: <ul style="list-style-type: none"> - Promoción de los recursos humanos necesarios para el mantenimiento de una estructura organizativa y funcional que impulse esta actividad investigadora de calidad (Área de Investigación Clínica y UICAB)

Descripción detallada de la actividad prevista:

	Ámbitos Estratégicos sobre los que actúa	Presupuesto estimado	Responsable
3.1.-Promoción de los recursos humanos destinados al apoyo a la investigación clínica	PERSONAS EXCELENCIA SOCIEDAD	485.088,55€	Dirección IIS Área RRHH

1) Gastos de personal asociados a:

- i. Área de Investigación Clínica (Gestiona, desarrolla y colabora en Estudios Clínicos promovidos tanto por la Industria farmacéutica como por el IIS La Fe y sus investigadores y EECC independientes, con el objetivo de consolidar los ensayos clínicos sin interés comercial y potenciar los ensayos clínicos de promotores privados)
- ii. Unidad de Investigación Clínica y Actividad Biológica (Unidad especializada en la realización de ensayos clínicos tanto en adultos como en pediatría, integrada funcionalmente en el hospital, que cuenta con personal de enfermería y técnicos de laboratorio especializados en ensayos clínicos)
- iii. Otros costes asociados al apoyo a la investigación clínica

B) Recursos Humanos empleados en la actividad

	Número previsto	Nº horas año previstas	Número realizado	Nº horas año realizadas
Personal asalariado de estructura	4	7.120	8	13.869
Personal con contrato de obra y servicio vinculado a proyectos	10	17.800	12	12.460
Personal colaborador	-	-		

C) Beneficiarios o usuarios de la actividad

	Número (previsto)
Personas físicas	Personal sanitario y personal investigador (350) Indirectamente toda la sociedad
Personas jurídicas	Generalitat Valenciana, Consellería de Sanitat Universal Tejido empresarial e industrial (farmacéuticas, empresas biotecnológicas, empresas de productos sanitarios, etc.) Organismos públicos de investigación Centros tecnológicos y otros centros de I+D+i (200)

D) Recursos económicos empleados en la actividad

Gastos/Inversiones	Importe	
	Previsto	Realizado
Gastos por ayudas y otros	0,00	6.740,21
a) Ayudas monetarias	0,00	6.740,21
b) Ayudas no monetarias		
c) Gastos por colaboraciones y órganos de gobierno		
Variación de existencias de productos terminados y en curso de fabricación		
Aprovisionamientos		
Gastos de personal	470.088,55	407.832,07
Otros gastos de la actividad	15.000,00	254,05
Amortización del inmovilizado		1.503,94
Deterioro y resultado por enajenación de inmovilizado		
Gastos financieros		
Variaciones del valor razonable en instrumentos financieros		
Diferencias de cambio		
Deterioro y resultado por enajenaciones de instrumentos financieros		
Impuestos sobre beneficios		
Subtotal gastos	485.088,55	416.330,27

E) Objetivos e indicadores de la realización de la actividad

OBJETIVO	INDICADOR	CUANTIFICACIÓN
Apoyo a la puesta en marcha y desarrollo de EECC de excelencia promovidos por la industria farmacéutica e independientes, y captación de nuevos, para reforzar la excelencia de la investigación clínica (dentro de OE4 y OE11)	Nº de EECC activos (continuidad y nuevas entradas)	700 EECC activos final 2021
	Nº de estudios en fases tempranas (Fase I y II)	Aumentar 2%
	Nº de Guías Clínicas	Aumentar 2% Guías clínicas
OE7. Aumentar la competitividad y los fondos captados, públicos o privados	Financiación no competitiva captada	Aumentar 2% financiación no competitiva
OE9. Afianzar un Instituto innovador, que aporta valor al SNS y a los sectores económicos relacionados OE11. Fomentar una investigación e innovación responsables, con y para la Sociedad	Transferencia de innovaciones y conocimiento clínico a la práctica clínica	Al menos 1 innovación anual

ACTIVIDAD 4

A) Identificación

Denominación de la Actividad	Difusión de la actividad investigadora y premios
Tipo de Actividad	Propia
Lugar de desarrollo de la actividad	IIS La Fe / Hospital La Fe
Identificación de la actividad por sectores	Promoción y fomento de la cultura y la actividad investigadora e innovadora, a través de los diferentes ámbitos de comunicación y la concesión de distintos premios dirigidos al personal del IIS La Fe.

Descripción detallada de la actividad prevista:

	Ámbitos Estratégicos sobre los que actúa	Presupuesto estimado	Responsable
4.1.-Promoción y fomento de la cultura y la actividad investigadora e innovadora y la concesión de distintos premios dirigidos al personal del IIS La Fe	EXCELENCIA GOBERNANZA Y ÉTICA INNOVACIÓN Y PROYECCIÓN SOCIEDAD	6.000 €	Dirección IIS Área Comunicación
1) Desarrollo de actividades de fomento y divulgación de los resultados de investigación del IIS La Fe. <ul style="list-style-type: none"> i. Tu Hospital investiga para ti-RRR ii. Ciclo Miércoles Innovadores iii. Noche del Investigador iv. Redes sociales 			
2) Concesión de premios al personal cualificado del IIS La Fe.			




B) Beneficiarios o usuarios de la actividad

	Número (previsto)
Personas físicas	Todos los implicados y agentes de interés del IIS La Fe (Órganos de gobierno, investigadores, comunidad científica, pacientes, etc.)
Personas jurídicas	Generalitat Valenciana, Consellería de Sanitat Universal Tejido empresarial e industrial Organismos financiadores (500)

C) Recursos económicos empleados en la actividad.

Gastos/Inversiones	Importe	
	Previsto	Realizado
Gastos por ayudas y otros		
a) Ayudas monetarias		
b) Ayudas no monetarias		
c) Gastos por colaboraciones y órganos de gobierno		
Variación de existencias de productos terminados y en curso de fabricación		
Aprovisionamientos		
Gastos de personal		
Otros gastos de la actividad	6.000,00	4.800,00
Amortización del inmovilizado		
Deterioro y resultado por enajenación de inmovilizado		
Gastos financieros		
Variaciones del valor razonable en instrumentos financieros		
Diferencias de cambio		
Deterioro y resultado por enajenaciones de instrumentos financieros		
Impuestos sobre beneficios		
Subtotal gastos	6.000,00	4.800,00

D) Objetivos e indicadores de la realización de la actividad.

OBJETIVO	INDICADOR	CUANTIFICACIÓN
O5. Asegurar un Instituto más integrador, participativo, ético y honesto	Documentación publicada en el portal de transparencia del IIS La Fe	Aumentar 10% información en portal
OE11. Fomentar una investigación e innovación responsables, con y para la Sociedad	Jornadas de puertas abiertas/educación en ciencia	Realizar, al menos tres anual
OE12. Impulsar la difusión de resultados de investigación e innovación y la visibilidad del Instituto, involucrando a la Sociedad	Publicaciones científicas de excelencia y colaborativas	Aumentar la calidad y colaboración
	Visitas a la página web	Aumentar un 5%

ACTIVIDAD 5

A) Identificación

Denominación de la Actividad	Gestión de la actividad investigadora
Tipo de Actividad	Propia
Lugar de desarrollo de la actividad	IIS La Fe / Hospital La Fe
Identificación de la actividad por sectores	Gastos generales de gestión de la actividad investigadora y del mantenimiento de la estructura del IIS La Fe

Descripción detallada de la actividad prevista:

	Ámbitos Estratégicos sobre los que actúa	Presupuesto estimado	Responsable
5.1.-Promoción de los recursos humanos destinados al apoyo a la investigación clínica	PERSONAS EXCELENCIA	3.099.073,86€	Dirección IIS Áreas de

5.2.-Otros costes directos relacionados con la actividad	GOBERNZA Y ÉTICA FINANCIACIÓN Y SOSTENIBILIDAD INNOVACIÓN Y PROYECCIÓN	Gestión
--	--	---------

- 1) Gastos de personal asociados a las áreas de gestión del IIS La Fe: Área Científica, Área Jurídica, Área de RRHH, Área Económica, Área de Innovación, Área de Calidad, Área de Contratación Pública e Infraestructuras, Área Informática, Área de Prevención de Riesgos Laborales.
- 2) Otros costes asociados a la gestión de la actividad investigadora.

B) Recursos Humanos empleados en la actividad

	Número previsto	Nº horas año previstas	Número realizado	Nº horas año realizadas
Personal asalariado de estructura	37	65.860	20	32.633
Personal con contrato de obra y servicio vinculado a proyectos	7	12.460	25	28.406
Personal colaborador	-	-		

C) Beneficiarios o usuarios de la actividad

	Número (previsto)
Personas físicas	Personal sanitario y personal investigador (700) Indirectamente toda la sociedad
Personas jurídicas	Generalitat Valenciana, Consellería de Sanitat Universal Tejido empresarial e industrial (farmacéuticas, empresas biotecnológicas, empresas de productos sanitarios, etc.) Organismos públicos de investigación Centros tecnológicos y otros centros de I+D+i (500)

D) Recursos económicos empleados en la actividad

Gastos/Inversiones	Importe	
	Previsto	Realizado
Gastos por ayudas y otros	0,00	88.367,20
a) Ayudas monetarias	0,00	88.367,20
b) Ayudas no monetarias		
c) Gastos por colaboraciones y órganos de gobierno		
Variación de existencias de productos terminados y en curso de fabricación		
Aprovisionamientos		
Gastos de personal	1.736.794,80	1.200.378,15
Otros gastos de la actividad	501.490,88	241.294,43
Amortización del inmovilizado	665.788,17	638.049,82
Deterioro y resultado por enajenación de inmovilizado		
Gastos financieros		375.280,99
Variaciones del valor razonable en instrumentos financieros		- 39.081,55
Diferencias de cambio		1.125,70
Deterioro y resultado por enajenaciones de instrumentos financieros		
Impuestos sobre beneficios		
Subtotal gastos	2.904.073,85	2.505.414,74
Adquisiciones de Inmovilizado (excepto Bienes Patrimonio Histórico)	195.000,00	11.341,00
Adquisiciones Bienes Patrimonio Histórico		
Cancelación deuda no comercial		710.000,00
Subtotal recursos	195.000,00	11.341,00
TOTAL	3.099.073,85	3.226.755,74

E) Objetivos e indicadores de la realización de la actividad

OBJETIVO	INDICADOR	CUANTIFICACIÓN
OE1. Atraer el mejor talento a nivel global OE2. Promover la estabilización y la retención de las Personas	Personal cualificado en las Áreas de Gestión	Aumentar un 10%
OE7. Aumentar la competitividad y los fondos captados, públicos o privados	Cursos y jornadas con asistencia de personal de gestión Servicios prestados en apoyo especializado para la redacción de propuestas competitivas	Aumentar un 10% Aumentar un 5% las horas de servicios
OE8. Garantizar la eficiencia en la gestión de los recursos	Dedicación del personal informático y de gestión a la mejora SGI	Dedicación de al menos, 500 horas

2. Previsión de recursos económicos a emplear por la entidad

II.- RECURSOS ECONOMICOS TOTALES EMPLEADOS POR LA ENTIDAD

Gastos/Inversiones	Actividad 1		Actividad 2		Actividad 3		Actividad 4		Total actividades		No imputados a las actividades		TOTAL	
	I+D+I + Ensayos		Promoción actividad investigadora		Apoyo investigación clínica		Difusión actividad investigadora y premios		Previsto	Realizado	Previsto	Realizado	Previsto	Realizado
	Previsto	Realizado	Previsto	Realizado	Previsto	Realizado	Previsto	Realizado						
Gastos por ayudas y otros	15.488.551,13	3.884.432,33	213.000,00	299.627,13	0,00	6.740,21	0,00	0,00	15.701.551,13	4.190.799,67	0,00	88.367,20	15.701.551,13	4.279.166,87
a) Ayudas monetarias	15.488.551,13	3.884.432,33	213.000,00	299.627,13	0,00	6.740,21			15.701.551,13	4.190.799,67	0,00	88.367,20	15.701.551,13	4.279.166,87
d) Reintegro subvenciones, ...		22.630,92							0,00	22.630,92			0,00	22.630,92
Gastos de personal	8.809.723,80	9.060.433,25	1.643.592,85	1.119.994,08	470.088,55	407.832,07			10.923.405,20	10.588.259,40	1.736.795,00	1.200.378,15	12.660.200,20	11.788.637,55
Otros gastos de la actividad		597.181,32		9.253,90	15.000,00	254,05	4.800,00	6.000,00	21.000,00	611.489,27	501.490,88	241.294,43	522.490,88	852.783,70
Amortización del Inmovilizado		1.729.901,15		114,24		1.503,94			0,00	1.731.519,33	665.788,00	638.049,82	665.788,00	2.369.569,15
Otros resultados									0,00	0,00	0,00	10.440,00	0,00	10.440,00
Gastos financieros									0,00	0,00	0,00	375.280,99	0,00	375.280,99
Difer. de cambio									0,00	0,00	0,00	1.125,70	0,00	1.125,70
Subtotal gastos	24.298.274,93	15.294.578,97	1.856.592,85	1.428.989,35	485.088,55	416.330,27	4.800,00	6.000,00	26.645.956,33	17.144.698,59	2.904.073,88	2.534.056,29	29.550.030,21	19.678.754,88

**Memoria de la gestión
económica del ejercicio terminado el
31 de diciembre de 2021**

**FUNDACIÓN PARA LA INVESTIGACION DEL
HOSPITAL UNIVERSITARIO Y POLITECNICO LA FE
DE LA COMUNIDAD VALENCIANA**

Gastos/Inversiones	Actividad 1		Actividad 2		Actividad 3		Actividad 4		Total actividades		No imputados a las actividades		TOTAL	
	I+D+I + Ensayos		Promoción actividad investigadora		Apoyo investigación clínica		Difusión actividad investigadora y premios		Previsto	Realizado	Previsto	Realizado	Previsto	Realizado
	Previsto	Realizado	Previsto	Realizado	Previsto	Realizado	Previsto	Realizado						
Adquisiciones de Inmovilizado (excepto Bienes Patrimonio Histórico)	3.868.830,00	1.874.113,39							3.868.830,00	1.874.113,39	195.000,00	11.341,00	4.063.830,00	1.885.454,39
Cancelación deuda no comercial									0,00	0,00		710.000,00	0,00	710.000,00
Subtotal inversiones	3.868.830,00	1.874.113,39	0,00	0,00	0,00	0,00	0,00	0,00	3.868.830,00	1.874.113,39	195.000,00	721.341,00	4.063.830,00	2.595.454,39
TOTAL RECURSOS EMPLEADOS	28.167.104,93	17.168.692,36	1.856.592,85	1.428.989,35	485.088,55	416.330,27	6.000,00	4.800,00	30.514.786,33	19.018.811,98	3.099.073,88	3.255.397,29	33.613.860,21	22.274.209,27

3. Previsión de recursos económicos a obtener por la entidad

5.1) Ingresos obtenidos por la entidad

INGRESOS	Previsto			
	PRESUPUESTO	REALIZADO	DIFERENCIA	%
Ingresos y prestaciones de servicios de la actividad propia	15.552.736,66	15.745.423,58	203.230,92	1%
Subvenciones Finalistas procedentes de la CE	3.315.468,52	1.413.811,32	-1.901.657,20	-57%
Subvenciones Finalistas del sector público Nacional	8.704.216,64	4.236.741,93	-4.467.474,71	-51%
Subvenciones Finalistas del sector público Autonómica	5.526.580,68	4.121.849,21	-1.404.731,47	-25%
Rentas y otros ingresos financieros derivados del patrimonio	482.357,68	366.373,43	-97.942,53	-20%
Aportaciones Institucionales privadas de Entidades	32.500,00	20.223,02	-12.276,98	-38%
TOTAL INGRESOS OBTENIDOS	33.613.860,18	25.904.422,49	-7.680.851,97	-23%

La estimación de ingresos en global ha sido inferior a la real, obteniéndose un 23% menos de ingresos de los previstos. De la misma manera, el importe de los gastos ejecutados en el año es un 34% inferior a los presupuestados.

5.2) Otros recursos económicos obtenidos por la entidad

OTROS RECURSOS	Importe total
Deudas contraídas	0,00
Otras obligaciones financieras asumidas	-----
TOTAL OTROS RECURSOS PREVISTOS	0,00

6. IV. CONVENIOS COLABORACIÓN CON OTRAS ENTIDADES

Los convenios de colaboración con otras entidades son:

**Memoria de la gestión
económica del ejercicio terminado el
31 de diciembre de 2021**

**FUNDACIÓN PARA LA INVESTIGACION DEL
HOSPITAL UNIVERSITARIO Y POLITÉCNICO LA FE
DE LA COMUNIDAD VALENCIANA**

Ref. Expediente	Entidad que recibe el encargo/encomienda/ conveniada	Objeto	Importe (IVA excl.)	Gastos
00700048	ABBVIE SPAIN SLU	Aportación programa de formación a pacientes pediátricos cuyo objetivo será establecer un punto de encuentro ente pacientes afectados de enfermedades reumáticas y los pediatras reumatólogos de referencia, donde se pueden resolver las dudas y ofrecerles información útil.	6.000,00	0,00
2012/0050	AIR LIQUIDE HEALTHCARE ESPAÑA, S.L.	Aportación para proyecto de Investigación	31.902,15	2.126,81
2012/0362	ROCHE FARMA, S.A.	Convenio de colaboración para realización de determinaciones para facilitar información sobre el consumo de los kits proporcionados en la plataforma Biomarker Point y analizará los datos de la plataforma, a efectos de verificar el nivel de calidad de las determinaciones, en beneficio último de los pacientes.	12.000,00	12.000,00
2014/0077	LABORATORIOS FARMACEUTICOS ROVI	Aportación para desarrollo de proyecto	45.000,00	45.000,00
2014/0487	AMPLIFON IBÉRICA, S.A.U.	Aportación para proyecto de investigación para el pago de personal	15.000,00	2.250,00
2015/0717	CHIESI ESPAÑA S.A.	Aportación para desarrollo de proyecto	6.000,00	6.000,00
2016/0184	GlaxoSmithKline S.A.	Aportación para desarrollo de proyecto	11.765,00	9.981,60
2016/0291	BOSTON SCIENTIFIC IBERICA S.A	Beca de formación de un becario el Hospital Universitario y Politécnico La Fe, en Endoscopia Digestiva	20.000,00	3.000,00
2016/0337	LABORATORIOS VIV HEALTHCARE SL	Aportación para contratación de personal para desarrollo de proyecto	8.500,00	8.500,00
2016/0337	LABORATORIOS VIV HEALTHCARE, S.L.	Aportación para realización de reuniones virtuales el día 16 de noviembre	4.666,00	4.666,00
2017/0733	SANOFI AVENTIS S.A	Aportación a proyecto para Colaborar en el diseño del flujo de la plataforma web (aCloud) para medición de biomarcadores de imagen en esclerosis múltiple.	20.000,00	3.000,00
2018/0010	FRESENIUS KABI ESPAÑA	Donación a proyecto de investigación	10.000,00	5.250,00

**Memoria de la gestión
económica del ejercicio terminado el
31 de diciembre de 2021**

**FUNDACIÓN PARA LA INVESTIGACION DEL
HOSPITAL UNIVERSITARIO Y POLITECNICO LA FE
DE LA COMUNIDAD VALENCIANA**

2018/0100	NESTLE ESPAÑA SA	Aportación a proyecto de investigación Beca de Formación en	7.000,00	7.000,00
2018/0232	PROSMEDICA VALENCIA S.L	dispositivos de Estimulación Cardíaca y Desfibriladores implantables	5.000,00	0,00
2018/0305	MEDTRONIC IBERICA S.A.	Aportación a proyecto de investigación.	7.920,00	1.584,00
2018/0619	ABBVIE SPAIN SLU	Acuerdo de donación a Proyecto	4.484,00	896,80
2019/0090	SANOFI AVENTIS S.A	Aportación para el proyecto Diagnóstico en el área de las Microangiopatías Trombóticas.	8.000,00	1.626,69
2019-121-1	PROSMEDICA VALENCIA S.L	Aportación para Beca en Radiología Vasculas	36.000,00 €	36.000,00
2019-205-1	ASPANION	El objeto del presente convenio es darle continuidad al convenio iniciado con Niños con Cáncer – Federación Española de Padres de Niños con Cáncer (FEPNC) formalizando la colaboración de ASPANION en las actividades de interés general propias del IIS La Fe y sus fines fundacionales, y en particular en el proyecto “SEGUIMIENTO A LARGO PLAZO, CALIDAD DE VIDA Y TRANSICIÓN AL ADULTO EN SUPERVIVIENTES A LARGO PLAZO DE CÁNCER INFANTIL” dirigido por la investigadora Dra. Julia Balaguer Guill	5.804,00	5.804,00
2019-205-1	ASPANION	Aportación para contratación de personal para desarrollo de proyecto	18.464,00	14.188,74
2019-224-1	FRESENIUS KABI ESPAÑA	Donación al área de simulación clínica del Hospital La Fe	4.356,61	4.356,61
2020-012-1	MERCK SHARP & DOHME DE ESPAÑA S.A.	Aportación para la actividades desarrolladas en el Reumatología	9.000,00	9.000,00
2020-428-1	BIOMEDICAL DEVELOPMENT SL	Acuerdo de donación para personal (6 pagos de 2.521,66€)	15.129,96	15.129,96
2020-428-1	MEDTRONIC IBERICA S.A.	Aportación a proyecto de investigación para personal.	16.000,00	300,09
2020-582-1	FUNDACIÓN BANCAJA	Ayuda a la Investigación Fundación Bancaja - Instituto de Investigación Sanitaria La Fe' para el proyecto denominado Mecanismos genotípicos arritmogénicos específicos en el síndrome de Andersen-Tawil. La aportación de Fundación Bancaja cubrirá parcialmente los costes necesarios para la ejecución del citado Proyecto.	22.000,00	0,00
2021-022-1	JOHNSON & JOHNSON SA	Aportación para personal Clinical Training	65.875,68	50.808,77
2021-022-1	PROSMEDICA VALENCIA S.L	Acuerdo fellowship 2 años	65.875,68	0,00

**Memoria de la gestión
económica del ejercicio terminado el
31 de diciembre de 2021**

**FUNDACIÓN PARA LA INVESTIGACION DEL
HOSPITAL UNIVERSITARIO Y POLITECNICO LA FE
DE LA COMUNIDAD VALENCIANA**

2021-679-1	FUNDACION ESPAÑOLA PARA EL ESTUDIO DEL HIGADO	Fomento y desarrollo de la investigación en las Ciencias de la Salud, dentro de cuyo ámbito se incluye el proyecto de investigación "El viroma como biomarcador no invasivo del estado de inmunocompetencia y riesgo de infecciones en el trasplante hepático".	30.000,00	0,00
2021-704-1	ACCORD HEALTHCARE S.L.U.	Aportación para Grant Miguel Angel Sanz (Clinical Training)	10.000,00	750,00
2021-704-1	CELGENE SLU	Aportación para Grant Miguel Angel Sanz (Clinical Training)	30.000,00 €	0,00
2021-769-1	PROQUINORTE, S.A.	Aportación para proyecto para contratación de personal	40.000,00	37.824,00
2021-812-1	ANCOR TECNOLOGICA CANARIA S. A; MULTITRADE S.A	Aportación para realización de proyecto de Investigación	21.960,00	0,00

24.2. APLICACIÓN DE ELEMENTOS PATRIMONIALES A FINES PROPIOS.

El artículo 20 apartado 4 de la Ley 8/1998, de 9 de diciembre, de Fundaciones de la Comunitat Valenciana establece que: “A la realización de los fines fundacionales deberá ser destinado, al menos, el 70% de los ingresos netos y resultados ordinarios y extraordinarios que se obtengan por cualquier concepto, debiendo ser aplicados en el plazo comprendido entre el inicio del ejercicio en el que se hayan obtenido los respectivos resultados e ingresos y los cuatro siguientes al cierre de dicho ejercicio”.

“En el cálculo de los ingresos no se incluirán las aportaciones o donaciones recibidas en concepto de dotación fundacional, en el momento de su constitución o en un momento posterior, ni los ingresos obtenidos en la transmisión onerosa de bienes inmuebles en los que la entidad desarrolle la actividad propia de su objeto o finalidad específica, siempre que el importe de la citada transmisión se reinvierta en bienes inmuebles en los que concurra dicha circunstancia o en otros bienes que se afecten, con carácter permanente, a los fines fundacionales”.

La totalidad de los bienes y derechos que figuran en el balance al cierre de los ejercicios 2021 y 2020 se encuentran vinculados directamente al cumplimiento de los fines propios, y los elementos más significativos se han detallado en los puntos precedentes de esta memoria.

El grado de cumplimiento del destino de rentas e ingresos del año 2021, 2020, 2019 y 2018 son los siguientes:

AÑO	EXCENDENTE DEL EJERCICIO	AJUSTES NEGATIVOS	AJUSTES POSITIVOS	BASE CALCULO	RENTA A DESTINAR	
					IMPORTE	%
2021	6.225.771,61	0,00	19.678.750,88	25.904.522,49	18.133.165,74	70%
2020	152.089,44	0,00	17.732.551,10	17.884.640,54	12.519.248,38	70%
2019	676.201,19	0,00	17.481.712,89	18.157.914,08	12.710.539,86	70%
2018	471.609,38	0,00	16.378.506,05	16.850.115,43	11.795.080,80	70%
TOTAL	7.525.671,62	0,00	71.271.520,92	78.797.192,54	55.158.034,78	

RECURSOS DESTINADOS A FINES (GASTOS + INVERS.)	APLICACIÓN DE LOS RECURSOS DESTINADOS EN CUMPLIMIENTO DE SUS FINES					
	2017	2018	2019	2020	2021	IMPORTE PDTE.
21.564.205,27					19.133.165,74	0,00
18.667.575,05				12.519.248,38		0,00
23.251.407,23			12.710.539,86			0,00
16.482.599,44		11.795.080,80				0,00
79.965.786,99	0,00	11.795.080,80	12.712.558,86	12.519.248,38	19.133.165,74	0,00

En el año 2021 los ajustes positivos se han calculado sumando a los gastos del ejercicio, 19.678.750,88 euros, no habiendo gastos netos contabilizados directamente a una cuenta de reservas.

El importe de los recursos destinados a fines por importe total de 21.564.205,27 euros, se han obtenido de sumar el total de gastos (19.678.750,88 euros) más el importe de las inversiones en activos materiales e intangibles (1.885.454,39 euros).

Los recursos aplicados en el ejercicio 2021 se detallan a continuación:

	IMPORTE		
1. Gastos en cumplimiento de fines	19.194.636,12		
	Fondos Propios	Subvenciones, donaciones y legados	Deuda
2. Inversiones en cumplimiento de fines (2.1+ 2.2)	-	2.053.111,84	-
2.1. Realizadas en el ejercicio	-		-
2.2. Procedentes de ejercicios anteriores		2.053.111,84	-
a) Deudas canceladas en el ejercicio incurridas en ejercicios anteriores			-
b) Imputación de subvenciones, donaciones y legados de capital procedentes de ejercicios anteriores		2.053.111,84	
TOTAL (1+2)	21.247.747,96		

El importe de los gastos en cumplimientos de fines se obtiene de restar a la cantidad de 21.564.205,27 euros (descrita anteriormente) las amortizaciones del ejercicio por importe de 2.369.569,15 euros, lo que hace un total de 19.194.636,12 euros.

En el año 2020 los ajustes positivos se calcularon sumando a los gastos del ejercicio, 17.732.551,10 euros, no habiendo gastos netos contabilizados directamente a una cuenta de reservas.

El importe de los recursos destinados a fines por importe total de 18.667.575,05 euros, se obtuvieron de sumar el total de gastos (17.732.551,10 euros) más el importe de las inversiones en activos materiales e intangibles (935.023,95 euros).

Los recursos aplicados en el ejercicio 2020 se detallan a continuación:

	IMPORTE		
1. Gastos en cumplimiento de fines	16.340.678,08		
	Fondos Propios	Subvenciones, donaciones y legados	Deuda
2. Inversiones en cumplimiento de fines (2.1+ 2.2)	-	1.946.969,55	-
2.1. Realizadas en el ejercicio	-		-
2.2. Procedentes de ejercicios anteriores		1.946.969,55	-
a) Deudas canceladas en el ejercicio incurridas en ejercicios anteriores			-
b) Imputación de subvenciones, donaciones y legados de capital procedentes de ejercicios anteriores		1.946.969,55	
TOTAL (1+2)	18.287.647,63		

El importe de los gastos en cumplimientos de fines se obtuvieron de restar a la cantidad de 18.667.575,05 euros (descrita anteriormente) las amortizaciones del ejercicio por importe de 2.326.896,97 euros, lo que hace un total de 16.340.678,08 euros.

24.3. GASTOS DE ADMINISTRACION.

El artículo 24 del Decreto 68/2011, de 27 de mayo, del Consell, por el que se aprueba el Reglamento de Fundaciones de la Comunidad Valenciana, establece que son gastos de gobierno o de administración aquellos que directamente ocasionados al órgano de gobierno por la administración de los bienes y derechos que integran el patrimonio de la fundación, y los gastos debidamente justificados de los que los Patronos tienen derecho a ser resarcidos. No hay gastos de administración del patrimonio dado que la Fundación se dedica a la investigación y no a la gestión de un patrimonio propiamente dicho.

La información sobre los gastos de los órganos de gobierno se facilita en la Nota 27 de esta memoria, no superando el 20% de los ingresos y rentas netas ni el 5% de los fondos propios.

25. ACTIVOS NO CORRIENTES MANTENIDOS PARA LA VENTA Y OPERACIONES INTERRUMPIDAS.

Sin contenido.

26. HECHOS POSTERIORES.

La Dirección ha valorado que la actual situación de guerra en Ucrania no debe afectar al desarrollo normal de la actividad de la Fundación.

27. OPERACIONES CON PARTES VINCULADAS.

En este apartado con partes vinculadas se reflejan las operaciones con la Generalitat y otras entidades de su sector público instrumental. Asimismo, en la cuenta de pérdidas y ganancias y en el balance de la Fundación se han creado apartados separados para reflejar las operaciones y saldos con estas partes vinculadas.

Pasamos a desglosar el detalle de cada uno de los apartados desglosados de forma separada:

Epígrafe “B) III.1.1. Usuarios y otros deudores de la actividad propia con empresas del grupo y asociadas” del activo del Balance:

Usuario y otros deudores	2021	2020
HOSPITAL SAGUNTO	1.472,00	0,00
HOSPITAL GENERAL DE VALENCIA	9.181,50	0,00
HOSPITAL GENERAL ALICANTE	11.460,00	56.058,61
HOSPITAL UNIVERSITARIO DOCTOR PESET	44.498,02	44.498,02
CONSELLERIA SANIDAD-DPTO SAL	2.050,00	2.050,00
CONSELL SANIDAD, DPTO MARINA	0,00	580,00
HOSPITAL GENERAL UNIVERSITARIO ELCHE	0,00	750,00
DEPARTAMENTO DE SALUD VALENCI	2.250,00	2.250,00
HOSPITAL VEGA BAJA	750,00	750,00
HOSPITAL UNIVERSITARIO DE SAN	720,00	720,00
HOSPITAL DE LA PLANA	10.934,00	7.120,00
HOSPITAL GENERAL DE REQUENA	5.432,00	2.568,00
HOSPITAL LLUIS ALCANYIS DE XATIVA	1.260,00	0,00
HOSPITAL GENERAL D'ONTINYENT	1.050,00	400,00
HOSPITAL GENERAL DE ELDA	9.129,50	2.829,50
HOSPITAL UNIVERSITARI I POLITECNIC LA FE	261.586,62	291.020,25
HOSPITAL GENERAL DE CASTELLON	0,00	33.688,00
FISABIO	514,53	514,53
HOSPITAL COMARCAL DE VINAROS	400,00	400,00
PROVISION INSOLVENCIAS	-17.794,53	-17.794,53
TOTAL	344.893,64	428.402,38

Son cantidades adeudadas por la firma de convenios de colaboración en labores de investigación y sanidad.

Epígrafe “B) IV.6.1. Otros créditos con las Administraciones Públicas empresas del grupo y asociadas” del activo del Balance:

Administraciones Públicas	2021	2020
GV_ACOND/18_EDUCACION_TORMO	0,00	4.011,80
GV_ACIF/2017/138	0,00	24.042,20
GV_ACIF/2017/139	0,00	24.042,20
GV_EDUCACION_ACIF/2018/259	11.096,40	11.096,40
GV_EDUCACION_ACIF/2018/256	4.925,24	38.837,40
GV_EDUCACION_ACIF/2018/254	22.192,80	22.192,80
GV_EDUCACION_ACIF/2018/255	44.385,60	44.385,60
GV_EDUCACION_ACIF/2018/257	1.232,93	44.385,60
GV_EDUCACION_ACIF/2018/258	1.232,93	44.385,60
GV_EDUCACION_AORG/2018/120	0,00	9.000,00
GV_EDUCACION_GV/2018//021	0,00	8.000,00
GV_EDUCACION_GV/2018//179	0,00	1.100,00
GVA - Conselleria de Sanidad	1.200.660,00	3.095.438,00
GVA - Conselleria de Educación	1.475.142,13	709.594,76
GVA - Conselleria de Economía	10.000,00	10.000,00
AVI - Agencia Valenciana de la Innovación	1.495.292,51	927.923,90
TOTAL	4.266.160,54	5.018.436,26

Son cantidades adeudadas principalmente por subvenciones recibidas.

Epígrafe "B) II.5.1. Otros pasivos financieros con empresas del grupo y asociadas" del pasivo del Balance:

Deudas transformables en subvenciones largo plazo	2021	2020
GVA – Conselleria de Sanidad – L/P	234.000,00	398.750,00
GVA - Conselleria de Educación - L/P	891.701,14	301.696,66
AVI - Agencia Valenciana de la Innovación	1.039.617,52	158.442,32
Overhead GVA - Conselleria de Educación - L/P	2.000,00	0,00
Overhead AVI - Agencia Valenciana de la Innovación	72.335,66	18.272,75
TOTAL	2.239.654,32	877.161,73

Son subvenciones consideradas como reintegrables pendientes de ejecutar el gasto a largo plazo y de imputar, en el momento de la ejecución, a ingresos.

Epígrafe “C) III.5.1. Otros pasivos financieros con empresas del grupo y asociadas” del pasivo del Balance:

Deudas transformables en subvenciones corto plazo	2021	2020
GVA - Conselleria de Sanidad C/P	213.623,21	1.595.427,45
GVA - Conselleria de Educación C/P	12.754,33	77.428,34
GVA - Conselleria de Economía C/P	6.679,79	6.679,79
AVI - Agencia Valenciana de la Innovación	85.922,48	38.617,16
Overhead GVA – Conselleria de Educación	2.000,00	0,00
Overhead AVI - Agencia Valenciana de la Innovación	16.058,68	1.402,82
TOTAL	337.038,49	1.719.555,56

Son subvenciones consideradas como reintegrables pendientes de ejecutar el gasto a corto plazo y de imputar, en el momento de la ejecución, a ingresos.

Epígrafe “1.d.1) Subvenciones, donaciones y legados de explotación imputados a resultados del ejercicio afectas a la actividad propia empresas del grupo y asociadas” de la Cuenta de Resultados:

Subvenciones, donaciones y legados de explotación	2021	2020
Trasp. rtdos. sub. ofi. explotaci CCAA GVA-Sanidad	1.297.115,96	747.894,33
Trasp.rtdos.sub.ofi. explotació CCAA GVA-Educación	473.959,47	436.846,88
Trasp.rtdos.sub.ofi. explotació CCAA GVA-Economía	185.257,42	115.174,91
Trasp. rtdos. sub. ofi. explotación CCAA GVA – AVI	416.298,09	554.297,86
Overhead Trasp.rtds sub.ofi.GVA – AVI	1.143,42	36.147,91
TOTAL	2.373.774,36	1.890.361,89

Epígrafe “11.a.1) Subvenciones de capital traspasadas al excedente del ejercicio empresas del grupo y asociadas” de la Cuenta de Resultados:

Subvenciones de capital	2021	2020
Trasp. rtdos. sub. ofi. capital CCAA GVA-Sanidad	1.504.866,82	1.328.701,37
Trasp. rtdos. sub. ofi. capital CCAA GVA-Educación	15.301,60	7.994,31
Trasp. rtdos. sub. ofi. capital CCAA GVA – AVI	8.076,33	3.539,30
TOTAL	1.528.244,75	1.340.234,98

Tanto los saldos deudores como los acreedores se esperan liquidar en el plazo de un año, excepto los comprendidos en el epígrafe a largo plazo por deudas por otros pasivos financieros por un importe total de 2.239.654,32 euros (877.161,73 euros en 2020), que se espera liquidar en el año 2022.

Ni en el año 2021 ni en el año 2020 se han registrado sueldos, dietas ni remuneraciones de cualquier clase satisfechos a favor de los miembros del órgano de gobierno.

28. OTRA INFORMACIÓN.

El número medio de personas empleadas en el curso del ejercicio 2021, así como el número de personas al término del ejercicio 2021, expresado por categorías profesionales, distinguiendo entre hombres y mujeres, y comparativamente con el ejercicio 2020 anterior es el siguiente:

Categoría	2021					
	Porcentaje 2020 (V)	Porcentaje 2020 (M)	DISMINUCIÓN FUNCIONAL >33%	Sexo (V)	Sexo (M)	Valor a 31/12/21
Personal contratado administración	24%	76%	1	13	42	55
Personal becario administrativo	0%	100%	0	0	1	1
Personal contratado Proyectos Investigación	26%	74%	2	85	243	328
Personal becario Proyectos Investigación	33%	67%	0	4	8	12
Total contratados	26%	74%	3	98	285	383
Total becarios	31%	69%	0	4	9	13
Total personal	26%	74%	3	102	294	396

Categoría	2020					
	Porcentaje 2020 (V)	Porcentaje 2020 (M)	DISMINUCIÓN FUNCIONAL >33%	Sexo (V)	Sexo (M)	Valor a 31/12/20
Personal contratado administración	22%	78%	1	8	23	31
Personal becario administrativo	0%	0%	0	0	0	0
Personal contratado Proyectos Investigación	29%	71%	2	92	231	323
Personal becario Proyectos Investigación	86%	14%	0	1	2	3
Total contratados	28%	72%	3	100	254	354
Total becarios	36%	64%	0	1	2	3
Total personal	28%	72%	3	101	256	357

El Patronato al 31-12-2021 está compuesto por las siguientes personas:

Presidenta:	D ^a . Ana Barceló Chico, Consellera de Sanitat Universal i Salut Pública
Vicepresidenta:	D ^a . Eva Victoria Saló Marco, Gerente del Departamento de Salud Valencia La Fe – Hospital U. y P. La Fe
Secretario:	D. Manuel Ballester Nogués, Director Médico del Hospital La Fe
Tesorero:	D ^a . Alberto Soto Martínez, Director Económico del Hospital Universitario y Politécnico La Fe
Vocales:	D ^a Mónica Almiñana Riqué, Subsecretaria de la CSUiSP. D ^a . Concha Andrés Sanchís, Secretaria Autonómica de Eficiencia y Tecnología Sanitaria de la CSUiSP D. Javier Santos Burgos Muñoz, Director General de Investigación y Alta Inspección de la CSUiSP D. Francisco Javier Chorro Gascó, Decano de la Facultat de Medicina i Odontologia de la Universitat de Valencia D. Jose Esteban Capilla Romá, Rector de la Universitat Politècnica de València D. Nicolás Garrido Puchalt, Director Gerente de la Fundación IVI D. Miguel Ángel Sanz Alonso, Científico de prestigio D. José María Millán Salvador, Científico de prestigio

El Patronato al 31-12-2020 estaba compuesto por las siguientes personas:

Presidenta:	D ^a . Ana Barceló Chico, Consellera de Sanitat Universal i Salut Pública
Vicepresidenta:	D ^a . Eva Victoria Saló Marco, Gerente del Departamento de Salud Valencia La Fe – Hospital U. y P. La Fe
Secretario:	D. Manuel Ballester Nogués, Director Médico del Hospital La Fe
Tesorero:	D ^a . Alberto Soto Martínez, Director Económico del Hospital Universitario y Politécnico La Fe
Vocales:	D ^a Carmelina Pla Silvestre, Directora General de Régimen Económico e Infraestructuras de la CSUiSP D ^a . Concha Andrés Sanchís, Secretaria Autonómica de Eficiencia y Tecnología Sanitaria de la CSUiSP D. Javier Santos Burgos Muñoz, Director General de Investigación y Alta Inspección de la CSUiSP D. Francisco Javier Chorro Gascó, Decano de la Facultat de Medicina i Odontologia de la Universitat de Valencia D. Francisco Mora Más, Rector de la Universitat Politècnica de València D. Nicolás Garrido Puchalt, Director Gerente de la Fundación IVI D. Miguel Ángel Sanz Alonso, Científico de prestigio

Los cambios en el Patronato de la Fundación realizados en 2021 han sido los siguientes:

- Vocal: D^a. Mónica Almiñana Riqué se incorpora en junio de 2021 sustituyendo a D^a. Carmelina Plá Silvestre.
- Vocal: D. José Estaban Capilla Romá se incorpora en junio de 2021 sustituyendo a D. Francisco Mora Más.
- Vocal: D. José María Millán Salvador se incorpora en junio de 2021.

La Junta de Gobierno al 31-12-2021 está compuesta por las siguientes personas::

Presidenta: D^a. Eva Victoria Saló Marco
Vicepresidente: D. Guillermo Sanz Santillana
Secretario: D. Manuel Ballester Nogués
Vocales: D: Salvador Coll Arnaú
D. Francisco Javier Chorro Gascó
D. Nicolás Garrido Puchalt
Dr. Rafael Botella Estrada
D. Carlos Ramírez Pérez
D. Jose María Millán Salvador
Dra. Victoria Castel Sánchez
Dr. Miguel A. Sanz Alonso
D. Alberto Soto Martínez
D^a. Ana Regueira Riera
Dr. José Andrés Román Ivorra
Dr. Bernardo Valdivieso Martínez
D. Javier Santos Burgos Muñoz
D^a. Sonia Galdón Tornero

La Junta de Gobierno al 31-12-2020 estaba compuesta por las siguientes personas:

Presidenta: D^a. Eva Victoria Saló Marco
Vicepresidente: D. Máximo Vento Torres
Secretario: D. Manuel Ballester Nogués
Vocales: D: Jose Capilla Romà
D. Francisco Javier Chorro Gascó
D. Nicolás Garrido Puchalt
Dr. Rafael Botella Estrada
Dra. Dolores Hernández Fernández de Rojas
Dr. Luis Bataller Alberola
Dra. Victoria Castel Sánchez
Dr. Miguel A. Sanz Alonso
D. Alberto Soto Martínez
D^a. Ana Regueira Riera
Dr. José Andrés Román Ivorra
Dr. Bernardo Valdivieso Martínez
Dr. Enrique Soler Bahilo
D. Javier Santos Burgos Muñoz
D^a. Sonia Galdón Tornero
D. Juan Fuster Verdú

Los cambios en la Junta de Gobierno de la Fundación realizados en 2021 han sido los siguientes:

- Vicepresidente: D. Guillermo Sanz Santilla se incorpora en diciembre de 2021 sustituyendo a D. Máximo Vento Torres.
- Vocal: D. Carlos Ramírez Pérez se incorpora en junio de 2021
- Vocal: D. Juan Fuster Verdú se incorpora en junio de 2021
- Vocal: Dra. Dolores Hernández Fernández de Rojas se da de baja en junio de 2021.

- Vocal: D. Luis Bataller Alberola se da de baja en junio de 2021.
- Vocal: D. Salvador Coll Arnau se incorpora en noviembre de 2021.
- Vocal: D. José María Millán Salvador se incorpora en noviembre de 2021.
- Vocal: en diciembre de 2021 sale D. Enrique Soler Bahilo.
- Vocal: en diciembre de 2021 sale D. José Capilla Romá.

29. INFORMACIÓN SEGMENTADA.

Sin contenido.



30. ESTADO DE FLUJOS DE EFECTIVO.

	Notas Memoria	Ejercicio 2021	Ejercicio 2020
A) FLUJOS DE EFECTIVO DE LAS ACTIVIDADES DE EXPLOTACIÓN			
1. Resultado del ejercicio antes de impuestos		6.225.771,61	152.089,44
2. Ajustes del resultado		(5.646.953,64)	(7.186.344,77)
a) Amortización del inmovilizado (+)	Nota 5 y 8	2.369.569,15	2.326.896,97
b) Correcciones valorativas por deterioro (+/-)	Nota 10	(161.806,81)	71.905,13
c) Variación de las provisiones (+/-)		289.298,53	0,00
d) Imputación de subvenciones, donaciones y legados (-)		(7.575.450,71)	(9.628.702,72)
g) Ingresos financieros (-)		(2.691,47)	(18.521,57)
h) Gastos financieros (+)		50.680,58	59.043,44
i) Diferencias de cambio (+)		1.125,70	583,53
j) Variación del valor razonable en instrumentos financieros (+/-)	Nota 10	(39.081,55)	2.450,45
k) Otros ingresos y gastos (+/-)			
3. Cambios en el capital corriente		(2.987.963,29)	10.955.766,13
b) Deudores y otras cuentas a cobrar (+/-)		(2.660.952,89)	(792.001,89)
c) Otros activos corrientes (+/-)		0,00	11.843.529,89
d) Acreedores y otras cuentas a pagar (+/-)		(327.010,40)	(95.761,87)
e) Otros pasivos corrientes (+/-)			
4. Otros flujos de efectivo de las actividades de explotación		2.238.170,56	5.898.992,28
a) Pagos de intereses (-)		(50.680,58)	(59.043,44)
c) Cobros de intereses (+)		2.691,47	18.521,57
e) Otros pasivos corrientes (+/-)		2.063.806,86	5.939.514,15
5. Flujos de efectivo de las actividades de explotación (1+2+3+4)		(393.227,57)	9.820.503,08
B) FLUJOS DE EFECTIVO DE LAS ACTIVIDADES DE INVERSIÓN			
6. Pagos por inversiones		(1.292.675,39)	(921.416,39)
b) Inmovilizado intangible (-)	Nota 8	0,00	(20.785,56)
c) Inmovilizado material (-)	Nota 5	(1.292.675,39)	(900.630,83)
7. Cobros por desinversiones		222.252,81	0,00
f) Otros activos financieros		222.252,81	0,00
8. Flujos de efectivo de las actividades de inversión (6)		(1.070.422,58)	(921.416,39)
C) FLUJOS DE EFECTIVO DE LAS ACTIVIDADES DE FINANCIACIÓN			
9. Cobros y pagos por operaciones de patrimonio.		7.864.159,94	8.380.022,57
c) Subvenciones, donaciones y legados recibidos (+)	Nota 21	7.864.159,94	8.380.022,57
10. Cobros y pagos por instrumentos de pasivos financieros		(710.000,00)	(710.000,00)
b) Devolución y amortización de:			
4. Otras deudas (-)		(710.000,00)	(710.000,00)
12. Flujos de efectivo de las actividades de financiación (9+10)		7.154.159,94	7.670.022,57
E) AUMENTO/DISMINUCIÓN NETA DEL EFECTIVO O EQUIVALENTES (5+8+12)			
		5.690.509,79	16.569.109,26
Efectivo o equivalentes al comienzo del ejercicio		31.706.741,06	15.137.631,80
Efectivo o equivalentes al final del ejercicio		37.397.250,85	31.706.741,06

31. INVENTARIO.

Dada la extensa relación de los elementos patrimoniales, la relación de los mismos se detalla en un anexo a esta memoria.

32. BASES DE PRESENTACIÓN DE LA LIQUIDACIÓN DEL PRESUPUESTO 2021.

El presupuesto de ingresos y gastos del ejercicio 2021, así como la memoria explicativa de los mismos se aprobaron en reunión del Patronato de la Fundación.

La presentación del mismo se realiza conforme al modelo previsto en la Ley 30/1994, sin que exista desagregación por programas.

Los epígrafes del presupuesto correspondientes a “operaciones de funcionamiento” recogen la previsión que se realizó de los ingresos y gastos en que iba a incurrir la entidad con motivo de la actividad a desarrollar durante el ejercicio, en tanto los epígrafes de “operaciones de fondos” contemplan la previsión de inversiones a realizar y las fuentes de financiación que se prevén para las mismas. En ambos casos se presenta una columna al lado de las previsiones donde se exponen las cifras reales definitivas y otra columna en que se cuantifican las desviaciones habidas.

INFORMACIÓN DE LA LIQUIDACIÓN DEL PRESUPUESTO

LIQUIDACIÓN DEL PRESUPUESTO DE GASTOS EJERCICIO 2021

EPÍGRAFES	GASTOS PRESUPUESTARIOS			
	PRESUPUESTO	REALIZACION	DESVIACION	%
<i>Operaciones de funcionamiento</i>				
1.- Ayudas Monetarias y otras	15.488.551,00	4.301.797,79	-11.186.753,21	-72%
2.- Consumos de explotación	0,00	0,00	0,00	
3.- Gastos de personal	12.505.200,00	11.788.637,55	-716.562,45	-6%
4.- Dotaciones para amortizaciones del inmovilizado	890.491,00	2.369.569,15	1.479.078,15	166%
5.- Otros gastos de explotación y gastos afectos a proyectos de investigación	665.788,00	852.783,70	186.995,70	28%
6.- Gastos financieros y otros gastos asimilados	0,00	376.406,69	376.406,69	-100%
7.- Gastos extraordinarios	0,00	-10.544,00	-10.544,00	-100%
Subtotal Gastos	29.550.030,00	19.678.650,88	-9.871.379,12	-33%
Inversiones	4.063.830,00	1.885.454,39	-2.178.375,61	-54%
Cancelación deuda	0,00	710.000,00	710.000,00	-100%
Subtotal inversiones	4.063.830,00	2.595.454,39	1.468.373,51	-36%
TOTAL GASTOS OPERACIONES FUNCIONAMIENTO	33.613.860,00	22.274.105,27	-11.339.754,73	-31%

Observamos una desviación total negativa de los gastos correspondiente en términos porcentuales a un 33%, un descenso del 33% con respecto al total presupuestado del Total de gastos de operaciones de funcionamiento. Las variaciones más significativas en este ejercicio 2021 se han producido en 2 epígrafes principalmente, “Ayudas Monetarias” donde se recogen las adquisiciones de bienes o contrataciones de servicios necesarias y “Gastos de Personal” donde se recoge la contratación directa de personas, para la ejecución de la actividad investigadora.

Con respecto a las ayudas monetarias, se presupuestó en función de las ayudas a recibir y la ejecución no se ha dado en su totalidad dada la situación de pandemia del ejercicio 2021, pero dichos proyectos se ejecutarán en años sucesivos respetando el plazo temporal de cada uno de ellos. Al comparar el presupuesto con lo realmente realizado hay una diferencia significativa porque no ha habido tiempo para ejecutar todas las ayudas conseguidas en el año 2021. En los sucesivos presupuestos se intentará presupuestar en función de la ejecución que se prevea realizar en el año.

Lo mismo ha pasado con el gasto de personal. Se presupuestó un incremento importante de personal en función de las ayudas a conseguir, pero en realidad como la ejecución ha sido menor, no se ha alcanzado el total del presupuesto.

La desviación entre la inversión presupuestada y la amortización aplicada en el ejercicio 2021, se debe a que en el presupuesto únicamente se tuvo en cuenta la amortización de aquellos elementos activados de la entidad, que no tienen una subvención afecta y/o vinculada a ingresos y la cuenta de gastos, en contra, refleja la amortización de todos los activos.

Los gastos financieros por 376 miles de euros, (406 miles de euros en 2020) se corresponden, en su mayor parte, con los intereses implícitos calculados por el préstamo del Instituto de Salud Carlos III (ADE09) y del cual la entidad imputa un gasto financiero de 324.600,41 euros (346.921,02 euros en 2020). Al igual que se imputa este gasto financiero, se registra un ingreso financiero del mismo importe por el traspaso de la subvención por intereses del que goza este préstamo (se trata de una deuda a tipo de interés cero).

El plan de inversiones incluía una inversión por un montante de 2,5 millones de euros, que no se ha ejecutado por no recibir la financiación correspondiente.



LIQUIDACIÓN DEL PRESUPUESTO DE INGRESOS EJERCICIO 2021

INGRESOS	Previsto			
	PRESUPUESTO	REALIZADO	DIFERENCIA	%
Ingresos y prestaciones de servicios de la actividad propia	15.552.736,66	15.745.423,58	203.230,92	1%
Subvenciones Finalistas procedentes de la CE	3.315.468,52	1.413.811,32	-1.901.657,20	-57%
Subvenciones Finalistas del sector público Nacional	8.704.216,64	4.236.741,93	-4.467.474,71	-51%
Subvenciones Finalistas del sector público Autonómica	5.526.580,68	4.121.849,21	-1.404.731,47	-25%
Rentas y otros ingresos financieros derivados del patrimonio	482.357,68	366.373,43	-97.942,53	-20%
Aportaciones Institucionales privadas de Entidades	32.500,00	20.223,02	-12.276,98	-38%
TOTAL INGRESOS OBTENIDOS	33.613.860,18	25.904.422,49	-7.680.851,97	-23%

En el apartado de presupuestos de ingresos se observa lo mismo que con el presupuesto de gastos, ha habido una actividad menor a la esperada, a pesar de que los ingresos totales de la Fundación en el año 2021 han sido superiores a los del ejercicio 2020.

Observamos una desviación negativa de los ingresos correspondiente en términos porcentuales a un 22,85%. La variación más significativa de este ejercicio 2021 en términos monetarios la encontramos en el epígrafe de “Subvenciones finalistas del sector público”, con una variación de 4.467 miles de euros.

En este epígrafe se recogen los ingresos por la facturación de convenios y/o prestaciones de servicios a terceros, tanto de EC como de PI propios, los ingresos por donaciones acogidas la ley 49/2002, los ingresos de la facturación de las plataformas científico tecnológicas de la entidad y otro tipo de ingresos de explotación que se puedan captar y realizar. La captación de ayudas en libre concurrencia también ha sido menos positiva de lo esperado, ya que se observa que todos los epígrafes de ingresos por subvenciones han disminuido considerablemente, aunque hay que tener en cuenta que la aplicación a resultados de ingresos por parte de la entidad se correlaciona con los gastos ejecutados y que en este ejercicio 2021 en el área de la investigación todavía se arrastra los efectos de la pandemia de COVID19, habiéndose ralentizado muchos estudios y proyectos de investigación.

33. INFORMACIÓN SOBRE LOS APLAZAMIENTOS DE PAGO EFECTUADOS A PROVEEDORES. DISPOSICIÓN ADICIONAL TERCERA, “DEBER DE INFORMACIÓN” DE LA LEY 15/2010, DE 5 DE JULIO.

A continuación se muestra la información solicitada según establece la Resolución de 29 de enero de 2016, del Instituto de Contabilidad y Auditoría de Cuentas, sobre la información a incorporar en la memoria de las cuentas anuales en relación con el periodo medio de pago a proveedores en operaciones comerciales (B.O.E. número 30 de 4 de febrero de 2016).

Descripción	Ejercicio 2021	Ejercicio 2020
	Días	Días
Periodo medio de pago a proveedores	1,69	2,37
Ratio de operaciones pagadas	2,17	0,47
Ratio de operaciones pendientes de pago	0,97	69,45
	Importe (en miles de euros)	Importe (en miles de euros)
Total pagos realizados (en miles de euros)	6.326	5.491
Total pagos pendientes (en miles de euros)	700,53	23,48

Valencia, 31 de marzo de 2022.

Fdo. D^a. SONIA GALDON TORNERO
LA DIRECTORA GERENTE



**Memoria de actividades
fundacionales del ejercicio
terminado el
31 de diciembre de 2021**



**Instituto de Investigación
Sanitaria La Fe**

**MEMORIA DE ACTIVIDADES FUNDACION PARA LA
INVESTIGACION DEL HOSPITAL UNIVERSITARIO
Y POLITECNICO DE LA COMUNIDAD VALENCIANA
2021**

MEMORIA DE LA ACTIVIDAD FUNDACIONAL

1. ACTIVIDAD DESARROLLADA

El Área Científica del IIS La Fe tiene como objetivo implantar una organización sólida y estructurada de apoyo al investigador para el logro de la misión y los objetivos de investigación contemplados en el Plan Estratégico del IIS La Fe. Esta unidad surge como una manera de establecer una estructura organizacional responsable de los procesos de gestión y soporte a la investigación e internacionalización. De este modo, se proporciona a los investigadores el entorno y respaldo necesario para administrar sus proyectos de investigación y llevar a cabo el correcto planteamiento, desarrollo y ejecución de estos.

En paralelo la unidad se encarga del diseño de procesos de planificación y desempeño de la investigación, fomentando y extendiendo criterios de calidad y eficiencia en I+D+i, reflejando estrategias de excelencia en acciones nacionales e internacionales. Además, el área científica es la encargada de crear el plan de formación y difusión científica de la institución.

Por último, esta estructura de gestión es un enlace entre los investigadores y la Dirección del IIS La Fe y ejecuta la coordinación de la secretaría de la Comisión de Investigación del IIS La Fe y el Comité Científico Externo. Todo ello mediante un sistema de retroalimentación que permite la mejora continua hacia la excelencia científica. Asimismo, el área científica actúa de interlocutor con Universidades, Centros de Investigación y Hospitales, tanto nacionales como internacionales, en la creación de acuerdos de colaboración para la realización de estructuras y proyectos de investigación conjuntos.

Actividades:

1. Actividades de promoción y soporte de la actividad investigadora
2. Actividades de internacionalización
3. Actividades formativas, divulgativas y científicas
4. Política científica y gestión de las estructuras de investigación

Promoción de la Investigación.

El IIS La Fe promueve anualmente diversas actividades dirigidas a fomentar la actividad investigadora en el Departamento de Salud Valencia La Fe y promover proyectos de excelencia. El IIS La Fe cuenta con diferentes programas dirigidos a contratar investigadores e investigadoras, mejorar su formación especializada, fomentar su reciclaje científico y proporcionar las mejores herramientas posibles para convertirse en líderes en cualquier disciplina médica.

Dentro de dichas iniciativas, cabe destacar:

CONTRATOS DE INVESTIGACIÓN PARA POSTRESIDENTES

El IIS La Fe promueve desde el año 2000 la convocatoria de Contratos de Investigación para Postresidentes, que permite a jóvenes que hayan terminado su formación especializada, realizar un proyecto de investigación biomédica con relevancia clínica, integrándose en un Grupo de



Investigación Acreditado del Hospital La Fe. Con esta iniciativa se pretende estimular el desarrollo de una investigación clínica y biomédica de calidad en el IIS La Fe, que se traduzca en la publicación de trabajos científicos con alto índice de impacto. Desde 2009, la convocatoria se ha hecho extensiva a todo el territorio nacional pudiendo presentarse todos aquellos residentes que hayan finalizado su formación especializada en cualquier hospital del país. Asimismo, dentro de este programa se contempla la movilidad, ofreciendo la posibilidad de realizar una estancia en el extranjero en un centro de investigación de excelencia, durante un período de hasta tres meses.


Gracias a este programa se han llevado a cabo un gran número de proyectos de investigación en todas las disciplinas médicas.

Ayudas post-residentes 2021

TÍTULO	GRUPO	FINANCIACIÓN
Desarrollo de ENDOFIS, un nuevo producto sanitario para el tratamiento endoscópico de las fistulas posquirúrgicas del tracto digestivo.	Grupo acreditado endoscopia digestiva	76.908,00
Efecto de la transfusión autóloga de sangre de cordón umbilical en el desarrollo de la retinopatía de la prematuridad: ensayo clínico aleatorizado.	Grupo de Perinatología.	76.908,00
Diagnóstico genético de anomalías congénitas múltiples detectadas en periodo prenatal: rendimiento del estudio de secuenciación del exoma completo y búsqueda de nuevos genes candidatos.	Grupo de investigación traslacional en genética	76.908,00
Diagnóstico citogenético mediante Citogenética de Nueva Generación en pacientes con Mielofibrosis con cariotipo no valorable.	Grupo Acreditado de Investigación en Hematología y Hemoterapia.	76.908,00
Estudio de la agresividad biológica de tumores de estirpe neuroblástica en edad pediátrica mediante el análisis de las imágenes de Resonancia Magnética.	Grupo de Investigación Biomédica en Imagen (GIBI2 ³⁰).	76.908,00

PROGRAMA FORMATIVO COMPLEMENTARIO

El Hospital Universitari i Politècnic La Fe, acreditado como hospital docente para la formación de especialistas en Ciencias de la Salud desde 1970, ha incrementado su capacidad docente hasta acoger a un total de 114 nuevos residentes cada año. El IIS La Fe colabora estrechamente con el Área de Docencia del Hospital en el Programa Formativo Complementario, avalado por la Facultad de Medicina, para el fomento de la cultura investigadora. Se trata de una iniciativa pionera en España cuyo objetivo es que cada residente adquiriera las competencias necesarias para realizar investigación biomédica de calidad.




PROGRAMAS DE FORMACIÓN E INCORPORACIÓN DE TALENTO

La Comisión Europea ha adoptado la Carta Europea de Investigadores y el Código de Conducta para el Reclutamiento de Investigadores como elementos clave de la política de la Unión Europea, para hacer que la investigación sea una carrera atractiva que otorgue a los investigadores individuales los mismos derechos y obligaciones dondequiera que trabajen en Europa.

El Instituto de Investigación Sanitaria del Hospital La Fe (IIS La Fe) ha firmado la Carta de Aprobación de la Carta y el Código. Esta declaración de aprobación por parte de los empleadores y patrocinadores del IIS La Fe ha culminado con un plan de acción concreto para la implementación de los principios de Charter & Code dentro del marco de la "Estrategia de Recursos Humanos para Investigadores que incorpora la Carta y el Código".

El IIS La Fe fue galardonado con sello europeo de excelencia 'HR Excellence in Research' como proveedor de un ambiente de trabajo estimulante y favorable. Este premio refleja nuestro compromiso de mejorar continuamente nuestras políticas de recursos humanos en línea con la Carta Europea de Investigadores y el Código de Conducta para el reclutamiento de investigadores de prestigio.

CONVOCATORIA SANEC BECAS FP DUAL

Dirigida a estudiantes procedentes de los Centros Educativos autorizados para impartir FP Dual por la Generalitat Valenciana para estudiantes matriculados en el primer curso de Ciclos de Formación Profesional de Grado Superior en Centros Educativos de la Comunidad Valenciana y en especialidades de la familia profesional de sanidad.

Los estudiantes becados se integran en Grupos de Investigación Acreditados o Plataformas Científico-Tecnológicas de los Centros de Investigación Sanitaria, con la finalidad de proporcionarles una cualificación profesional que combine la formación recibida en un centro educativo con la actividad formativa en el Centro de Investigación.

Para ocupar una plaza en FP Dual, los estudiantes deben proceder del Ciclo Formativo de Grado Superior de Imagen para el Diagnóstico y Medicina Nuclear, Laboratorio Clínico y Biomédico, Documentación y Administración Sanitarias y Anatomía Patológica y Citodiagnóstico.

Los centros de investigación biomédica y sanitaria participantes, que ofertan plazas formativas en sus equipos y plataformas de investigación son:

- ✓ Instituto de Investigación Sanitaria La Fe
- ✓ Centro de Investigación Príncipe Felipe
- ✓ Fundación para el Fomento de la Investigación Sanitaria y Biomédica de la Comunidad Valenciana (FISABIO)
- ✓ Fundación INCLIVA Instituto de Investigación Sanitaria.

FORMACIÓN EN CENTROS DE TRABAJO

El Instituto de Investigación Sanitaria La Fe colabora con más de 30 centros de Formación Profesional posibilitando la Formación en Centros de Trabajo (FCT). Se trata de un módulo profesional obligatorio que se cursa en todas las enseñanzas de FP, tanto de FP Básica, como de grado medio y de grado superior.



Es una fase de formación práctica en la empresa que se desarrolla en el centro de trabajo y que, como regla general, se debe realizar, una vez superados todos los módulos profesionales del ciclo formativo, en el entorno real de la empresa.

El módulo profesional de Formación en Centros de Trabajo (FCT) no tiene carácter laboral ni relación becaria, los alumnos que lo cursan continúan siendo estudiantes matriculados en enseñanzas regladas.

PRÁCTICAS DE EMPRESA

A través de diferentes convenios con distintas Universidades de ámbito nacional, el Instituto de Investigación Sanitaria La Fe acoge estudiantes para la realización de prácticas externas.

Se trata de una actividad de naturaleza formativa realizada por los estudiantes y supervisada por un tutor de la empresa o institución en donde se desarrolla y por un tutor académico de la Universidad correspondiente. Tiene como principal objetivo permitir a los estudiantes aplicar y complementar los conocimientos adquiridos en su formación académica favoreciendo, al mismo tiempo, la adquisición de competencias que los preparen para el ejercicio de actividades profesionales facilite su empleabilidad y fomenten su capacidad de emprendimiento.

Existen dos modalidades de prácticas: curriculares y extracurriculares. Las prácticas curriculares se configuran como actividades académicas integradas en el plan de estudios del que se trate (grados y postgrados), que se corresponden con un módulo, materia o asignatura. Por otra parte, las extracurriculares son aquellas que los/las estudiantes pueden realizar con carácter voluntario durante su periodo de formación (grados y postgrados) y que, aun teniendo los mismos fines que las prácticas curriculares, no forman parte del plan de estudios.

MÁSTER UNIVERSITARIO EN I+D EN BIOTECNOLOGÍA Y BIOMEDICINA (BIOTECMEDI+D)

La Facultad de Ciencias Biológicas de la Universidad de Valencia, creo en 2016 un nuevo máster en el ámbito de las Biociencias Moleculares similar a los ya existentes en numerosas universidades españolas o europeas. Este máster tiene por título “Máster Universitario en I+D en Biotecnología y Biomedicina (Biotecmedi+D)” y se nos brindó la oportunidad de participar como Instituto de Investigación.

Los objetivos generales del Máster son los siguientes:

- ✓ Integración en actividades de investigación, Innovación y desarrollo en centros de investigación básica o sanitaria o en empresas del sector farmacéutico, biotecnológico o biomédico, con el fin de capacitar a los estudiantes para entender los problemas actuales.
- ✓ Adquisición de capacidades transversales aplicables a todas las líneas de investigación que se desarrollan en los Dptos. De las Facultades de Ciencias Biológicas, Farmacia y Medicina, Institutos, Centros de Investigación y empresas asociadas a este Máster, incluyendo además asignaturas de formación en los aspectos empresariales e industriales.
- ✓ Atraer titulados procedentes del resto del territorio español, UE y América Latina. En el IIS La Fe la experiencia fue muy positiva con la participación de un elevado número de Grupos de Investigación/Plataformas, organizándose en sesiones diferentes y abarcando un amplio abanico de temas biomédicos tales como: diagnóstico genético, Biobancos, Imagen médica,



Biomarcadores en patología y problemática en investigación de Enfermedades Raras entre otros.

GESTION DE PROYECTOS INTERNACIONALES

El proceso de integración europea e internacional del IIS La Fe ha supuesto indudables ventajas y oportunidades económicas, laborales y de internacionalización de los grupos de investigación, exigiendo cada vez más una profesionalización, perfeccionamiento y capacitación del personal de la Oficina Internacional. Esto se ha conseguido alineando sus objetivos con los requerimientos europeos e internacionales y los establecidos en el Plan Estatal de I+D+I, la Estrategia Española de Ciencia y Tecnología y de Innovación, y de la Conselleria de Sanitat Universal i Salut Pública de la Generalitat Valenciana (CSUiSP) y Estrategia RIS3-CV, para operar en el contexto europeo con una mayor participación en los procesos de toma de decisiones y una mayor especialización en la captación y gestión de los fondos europeos.

El IIS La Fe ha consolidado la Oficina Internacional como un pilar fundamental de la institución, fomentado la participación de los grupos de investigación en iniciativas de financiación europeas e internacionales y ha impulsado su visibilidad, competitividad e internacionalización, así como la generación de innovación, transferencia de conocimiento, participación ciudadana, concienciación social, calidad administrativa y valor público. Hemos apostado por el talento internacional, la creatividad y la innovación como base del desarrollo y el empleo cualificado. Dicho esto, los objetivos estratégicos de la Oficina Internacional son los siguientes: a) Creación de ciencia de excelencia, a través de la participación en el Consejo Europeo de Investigación (ERC), en programas de tecnologías futuras (FET), y en actividades de formación, movilidad y cualificación de investigadores del más alto nivel (MSCA); b) Desarrollo de tecnologías y sus aplicaciones para mejorar la competitividad europea, participando en Tecnologías de la Información y Comunicación (TIC), nanotecnologías y biotecnología, así como colaborando con PYMEs en proyectos relacionados con Retos sociales y de Tecnologías (Digital Europe); y c) Investigación en los grandes retos de la Sociedad actual, principalmente centrándonos en la Salud, incluyendo la investigación básica o aplicada, transferencia de tecnología o innovación y las prioridades políticas.

La participación en propuestas europeas e internacionales, tanto presentadas como concedidas al IIS La Fe, así como las colaboraciones y sinergias internacionales, se han incrementado de forma exponencial debido al mayor número de grupos de investigación que han recibido apoyo en la promoción y gestión de iniciativas internacionales, y al aumento en la confianza y seguridad de los investigadores en este ámbito. El IIS La Fe se posicionó en 2014-2020 como la primera Fundación de Investigación Sanitaria de la Comunidad Valenciana y entre las 10 entidades destacadas en retorno de financiación europea con 21 proyectos H2020, 6 en coordinación (Fuente: CDTI).

Hasta 2021, el IIS La Fe es y ha sido beneficiario de 35 proyectos europeos, 21 proyectos H2020, 3 proyectos Horizonte Europa 6 proyectos FP7, 1 proyecto 3HP, 1 proyecto CIP, 1 proyecto Erasmus+,



1 proyecto ESPGHAN, 1 CyberGrant. 29 proyectos como Participantes y 6 proyectos como Coordinadores. Además, en estos proyectos, el IIS La Fe ha colaborado con más de 325 entidades colaboradoras a nivel internacional y con gran prestigio mundial.

El IIS La Fe ha cumplido el 100% de objetivos y actuaciones diseñadas para la anualidad 2021, en materia de Internacionalización, a través del trabajo coordinado por la Oficina Internacional del IIS La Fe, y la participación activa de personal investigador y gestor cualificado:

- 1.- Se ha incrementado la calidad y cantidad de la internacionalización como valor diferenciador del IIS La Fe y el estímulo a la mejor y mayor participación en las convocatorias europeas a través de la promoción de un papel más relevante de los investigadores IIS La Fe.
- 2.- Se ha profesionalizado el apoyo especializado que ha permitido aumentar la calidad y excelencia de las propuestas y la tasa de éxito.
- 3.- Se ha priorizado la formación de la estructura de gestión para el apoyo a proyectos europeos, impulsando la formación interna y externa en materia de internacionalización de los grupos de investigación y sobre todo en lo referente al nuevo programa europeo Horizonte Europa que ha supuesto una actualización de las condiciones de participación y financiación en cuanto a su predecesor Horizonte 2020
- 4.- el fomento de alianzas estratégicas a nivel internacional (British Embassy DTI, SRUK-CERU, LEITAT, Leeds University, Cámara de Comercio Francia) y la participación en plataformas europeas (EATRIS, EuroBioimaging, SCREN, TEDDY, EUOPENSCREEN), así como el networking-lobby.
- 5.- Se ha incidido en la formación, difusión y preparación de propuestas para otras convocatorias europeas e internacionales menos conocidas por el colectivo del Instituto, tales como Ciencia Excelente (ERCs, MSCA, etc.) y el nuevo programa de financiación Horizonte Europa, sus características, explotación de resultados y comunicación en proyectos europeos.
- 5.- Se ha reforzado el carácter diferenciador y ganador de un proyecto para incrementar las probabilidades de éxito en su financiación, en cuanto a innovación, impacto, mercado, negocio, excelencia científica, valor de los “cross-cutting issues” y el RRI.
- 6.- Se han reforzado los procedimientos internos de justificación de proyectos internacionales mediante la creación de protocolos estandarizados de actuación en el IIS La Fe, así como la creación de un equipo de trabajo interno multidisciplinar en red para la gestión de proyectos internacionales, que englobaría personal gestor, financiero, legal, administrativo, calidad, riesgos, innovación y Dirección.

PARTICIPACION EN REDES Y PLATAFORMAS

El IIS La Fe participa en las principales redes y plataformas de investigación biomédica tanto nacionales como internacionales.



CIBER QUE INTEGRAN EL IIS LA FE

- ✓ CIBERER (Enfermedades Raras): Dr. Millán
- ✓ CIBERNED (Enfermedades Neurodegenerativas): Dra Sevilla
- ✓ CIBERCV (Enfermedades Cardiovasculares): Dr Dolz
- ✓ CIBERONC (Cáncer): Dr Sanz

REDES QUE INTEGRAN EL IIS LA FE

En 2021, el IIS La Fe participa en las siguientes Redes temáticas de investigación cooperativa en salud (RETICS):

- ✓ RICORS-ICTUS (RD21/0006/0014)
- ✓ Primary Care Interventions to Prevent Maternal and Child Chronic Diseases of Perinatal and Developmental Origin (RD21/0012/0015)

PLATAFORMAS DE APOYO A LA INVESTIGACIÓN EN CIENCIAS Y TECNOLOGÍAS DE LA SALUD

En 2021, el IIS La Fe participa en las siguientes Plataformas de Apoyo a la Investigación en Ciencias y Tecnologías de la Salud:

- ✓ Plataforma-Red Nacional de Biobancos
- ✓ Plataforma de Innovación en Tecnologías Médicas y Sanitarias
- ✓ Plataforma De Unidades De investigación Clínica Y Ensayos Clínicos

PLATAFORMAS INTERNACIONALES

EATRIS, European Infrastructure for Translational Medicine, junto a más de 70 importantes instituciones académicas de toda Europa, reconocidas por sus instalaciones de investigación de alto nivel. EATRIS es la primera estructura en el campo de la ciencia médica y biológica que ha recibido el estatus legal de ERIC ('European Research Infrastructure Consortium'). El IIS La Fe se encuentra en la página web EATRIS como centro integrante <http://eatris.eu/institutes/>. El Dr. Agustín Lahoz, jefe de grupo de Medicina de Precisión del IIS La Fe ha sido nombrado miembro del Comité de Dirección de EATRIS España.

EURO-Bioimaging, Infraestructura de investigación en imagen distribuida por toda Europa que proporciona un acceso abierto a las tecnologías de imágenes biológicas y médicas innovadoras para los investigadores europeos (Foro Estratégico Europeo sobre Infraestructuras de Investigación (ESFRI), siendo uno de nodos de imagenología europeas líderes.

ECRIN European Clinical Research Infrastructures Network, dedicada a promover la salud de los pacientes y ciudadanos a través de la investigación clínica, (www.ecrin.org), con la participación en proyectos centrados en terapias avanzadas a nivel internacional siguiendo protocolos y normativas armonizadas.

KIC Salud, EIT-Health: La KIC Innolife es un consorcio autónomo de alto nivel que engloba instituciones académicas, organizaciones de investigación, compañías y otras partes interesadas cuyo objetivo es desarrollar un proceso de innovación que cubra diferentes retos sociales mediante el



desarrollo de productos, servicios y procesos, la promoción del emprendimiento y la formación y educación de excelencia, dentro del área de conocimiento “healthy living and active ageing”.

Asociaciones Europeas para la Innovación (EIP), en concreto en la EIP-AHA European Innovation Partnership on Active and Healthy Ageing, donde la CSUiSP representará a la investigación e innovación en salud regional, y que ha posicionado a la Comunidad Valenciana en los más altos estándares de innovación.

EUOPENSCREEN, en el marco de la Estrategia de la Comunidad Valenciana para el Desarrollo de Medicamentos Innovadores y Precisión, el IIS La Fe colabora en la puesta en marcha de una plataforma transversal que potencie la investigación clínica y traslacional en este campo y posicione a la Comunidad Valenciana en el ámbito nacional e internacional. Por ello, se han introducido las capacidades del IIS La Fe en la infraestructura europea EU-OPENSCREEN, dedicada al estudio de las interacciones entre compuestos químicos (nuevos o ya existentes) y entidades biológicas a través de la prestación de acceso abierto transnacional a las más avanzadas tecnologías, experiencia y recursos químicos y biológicos. La participación en EU-OPENSCREEN facilitará la participación en proyectos de investigación internacionales de los laboratorios de referencia del IIS La Fe..

Como indicadores y outputs de la anualidad 2021 se encuentran:

- 1.- En el año 2021, se han solicitado 35 proyectos en diferentes convocatorias internacionales, no sólo a convocatorias Horizonte Europa - clúster 1 Salud sino también a Marie-Curie, ERANets, TRASCAN y otras convocatorias internacionales.
- 2.- En el año 2021, tenemos una ratio de éxito de proyectos solicitados/concedidos del 17,65% y que supera la media europea, que oscila entre el 6% y el 15%, según los resultados en cada topic. Los proyectos concedidos son 5 y pertenecen a convocatorias del HORIZON-HLTH-2021-DISEASE-04-04, HORIZON-INFRA-2021-SERV-01-01 y EURONANOMED III Joint Transnational Call
- 3.- El retorno económico de los 5 proyectos internacionales concedidos en 2021 ha sido de 833.472,00 €, un 38% por debajo de la anualidad anterior.
- 4.- Se ha consolidado la formación continuada de los grupos de investigación del IIS La Fe y personal externo en materia de internacionalización mediante la realización de jornadas de formación, cursos y eventos especializados.

INDICADORES CIENTÍFICOS

Proyectos:

Proyectos de investigación con financiación externa obtenidos en 2021	
Competitivos	
- Internaciones	5
- Nacionales	83



**Memoria de actividades
fundacionales del ejercicio
terminado el
31 de diciembre de 2021**

No Competitivos	
- Internaciones	0
- Nacionales	2
Total	90
Financiación asociada a los proyectos de investigación (en miles de euros)	
Competitivos	
- Internaciones	621,2
- Nacionales	8.327,0
No Competitivos	
- Internaciones	0,0
- Nacionales	82,0
Total	9.030,2

Tabla de Número de Publicaciones Científicas en 2021

Tipo	2021
Art. Revistas SCI	793
Art. 1er cuartil	439
Art. Autoria relevante	367




3-INNOVACIÓN

3.1 ACTIVIDAD DESARROLLADA

Aprobación de la segunda auditoria del Sistema de Gestión de la I+D+i, según Norma UNE 166002, tras auditoría favorable de AENOR (Noviembre/2021). Próxima recertificación en 2022.

Gestión de ideas:

72 nuevas ideas innovadoras registradas en 2021.

A finales de 2021, cartera de Ideas activas: 139.

Gestión de resultados: 17 resultados registrados en 2021: 1 metodología, 1 procedimiento, 1 software y 14 productos. A finales de 2021, cartera de Resultados vigentes: 106

Gestión de proyectos:

Proyecto Plataforma ITEMAS—ISCIII 2017-2021, 1 Proyecto DTS-ISCIII

1 Proyectos RETOS-Ministerio

1 Proyecto FIPSE

1 Misiones- Ministerio

Expresiones de interés-Covid- Conselleria Innovación

Proyecto AVI Nominativa 2021 (13 Acciones de Innovación)

4 Proyectos Competitivos de Valorización AVI

4 Proyectos Competitivos de Consorcios Estratégicos AVI

17 proyectos vigentes de innovación competitivos

Gestión de Derechos de Propiedad Industrial e Intelectual:

22 Patentes solicitadas en 2021:

4 prioritarias Nacionales

2 prioritarias Europeas

1 Software

4 Extensiones PCT

11 Internacionales (entrada en Fases)

A finales de 2021, gestión de cartera de 68 patentes y modelos de utilidad vigentes:

17 prioritarias Nacionales

4 prioritarias Europeas

11 Extensiones PCT

36 Internacionales (entrada en Fases)


2 derechos de propiedad Intelectual registrados en 2021:

1 Secreto Industrial

1 Software

Vigilancia tecnológica

Durante 2021 se han elaborado 6 boletines de Vigilancia Tecnológica relacionados con las líneas estratégicas de Innovación y 4 boletines generalistas.



Comité de innovación

4 reuniones del Comité de Innovación en 2021: Enero, Junio, Septiembre y Noviembre.

3.2 PROMOCIÓN DE LA INNOVACIÓN

Tabla resumen de las ayudas de innovación concedidas por la Fundación en 2021:

Convocatoria	Partner	Financiación IIS La Fe	Financiación total	Fecha Convocatoria	Fecha Resolución	Proyectos concedidos
X (10ª)	UPV	65.000€	130.000€	23/06/2020	02/11/2020	13
V (5ª)	REDIT	15.000€	15.000€	08/09/2021	20/12/2021	3
I (1ª)	UMH	15.000€	15.000€	17/11/2021	12/02/2022	3

Jornadas de promoción de la Innovación:

Jornadas Horizonte Europa del Cluster 1- Salud. 01/06/2021 e Infotaleres Regionales Horizonte Europa, 11/06/2021.

Jornadas de Patentes impartido por ABG Patentes:

Webinar, IP PERSpectives, 11-17/06/2021

Webinar IP Commercialization, 16/06/2021

Webinar Secretos Empresariales, 17/06/2021

Jornadas PS e IDV:

Futuras pandemias. Impartido por ASEBIO, 17/03/2021

Ps e IDV tras el Brexit. Impartido por ASPHALON, 25/03/2021

Webinar PS e IDV. Impartido por Farmaforum y Episkey, 19/05/2021

WEBinar Normativa PS-AEMPS. Impartido por Nanomed, 20/05/2021

INNOSALUD. Formación en Bioemprendimiento asociada a la iniciativa VLC-INNOSALUD: 18 horas (Junio-Septiembre). <https://www.innosalud.net/programa-2021/>



Jornadas de dinamización de la Salud en INNOTRANSFER, en las cuales participaron como ponentes algunos de los principales innovadores del IIS La Fe:

Enfermedades Crónicas, 06/07/2021

Medicina de precisión, 06/10/2021

Alimentación y dieta hospitalaria, 17/11/2021

Innovación y retos, 17/11/2021

Enfermedades nosocomiales, 17/11/2021

Formación AENOR sobre la UNE 166002:2021, para las dos Técnicas de Innovación, 22/09/2021

Asistencia a la Feria BioSpain, 27 al 30/09/2021. Donde se presentaron las ofertas tecnológicas, así como las plataformas, servicios y capacidades del IIS La Fe y se agendaron diversas reuniones con empresas y centros de investigación interesados.

Feria MEDICA en versión on-line, 01/11/2021. En esta Feria de transferencia se llevaron a cabo 6 reuniones con empresas interesadas,

Asistencia al South Summit VLC centrado en Salud, como representantes del IIS La Fe y como miembros de INNOSALUD, 03/11/2021.

Jornada REDIT-Summit, con la ponencia de la Coordinadora de Innovación, 11/11/2021.

Asistencia a la Asamblea Nacional de ITEMAS del Carlos III como nodo financiado y dentro de la coordinada AIISEM.

Jornada de inversión Accelerator Meeting Point, Organizado por IDIBELL y en versión on-line, donde se presentaron dos tecnologías patentadas del IIS La Fe, 16/12/2021.

Proyectos de innovación:

Nº total de proyectos de Innovación solicitados (Proyectos autonómicos, nacionales e internacionales (donde participan empresas en el consorcio): 49

Nº total proyectos de innovación competitivos concedidos: 11



3.3. CONTRATOS DE TRANSFERENCIA DE CONOCIMIENTO

Nº Contratos de transferencia de conocimiento (Contratos de servicios de I+D, consultoría y asistencia técnica, Contratos de servicios de I+D) firmados en 2021: 21
Importe total de los contratos firmados en 2021: 456.348,43€

Nº Contratos de Licencia de patentes firmados en 2021: 2
Importe total de los contratos firmados en 2021: 52.500€

Nº Acuerdos de colaboración y otros acuerdos firmados en 2021 (Acuerdos Marco, Conv. Colaboración Específicos, Acuerdo de Cotitularidad, NDA, MTA...): 34

3.4 CREACIÓN DE EMPRESAS DE BASE TECNOLÓGICA. SPIN-OFFS Y START-UPS

Ninguna empresa spin-off creada en 2021. 1 empresa start-up creada en 2021.

Empresas spin-off vigentes.

FORMACIÓN :

Píldoras formativas impartidas desde ITEMAS

Requisitos de patentabilidad, 04/02/2021

PCT, 25/02/2021

Informe sobre el estado de la técnica, 17/03/2021

Formación Vigilancia Competitiva. PONS Escuela de Negocios, 01/04/2021. Recibido por nuestro Técnico de Innovación.

Jornada FENIN-ITEMAS, sobre el sector de Tecnología Sanitaria y su papel esencial en el Sistema Sanitario, el Índice de Madurez Digital. Informe publicado y los Fondos europeos, 31/05/2021

Formación sobre Transferencia en Big Bang. Ponente: Coordinadora Innovación, 11/06/2021.

Formación en Valorización, impartido por Red Transfer, 31/10/2021 para la coordinadora de Innovación.

Taller de Formación de Miércoles Innovadores para técnico, gestores y personal investigador del IIS La Fe organizado por Innovación en 2021:

- Patentabilidad de las invenciones biotecnológicas. Impartido por la OEPM 22/09/21_ Valencia. Eva Relaño, 1h.
<https://www.iislafe.es/es/actualidad/eventos/319/miercoles-innovadores-patentabilidad-de-las-invenciones-biotecnologicas>



- Patentabilidad de las invenciones implementadas por ordenador. Impartido por la OEPM 20/10/2021_ Valencia. Jorge carbonell, 1h.
<https://www.iislafe.es/es/actualidad/eventos/320/miercoles-innovadores-patentabilidad-de-las-invenciones-implementadas-por-ordenador>
- Viromii Innovation S.L._ Valencia. Valorización, Oferta Tecnológica e identificación y contacto con empresas para la transferencia. 26 y 28/10/21_ Valencia. Vicente Barberá, 4h. <https://www.iislafe.es/es/actualidad/eventos/330/miercoles-innovadores-valorizacion-oferta-tecnologica-e-identificacion-y-contacto-con-empresas-para-la-transferencia-26-y-28-de-octubre>
- Episkey Medical S.L._ Como poner en marcha un Estudio con producto sanitario o IDV en investigación. 9-11/11/21_ 4h.
<https://www.iislafe.es/es/actualidad/eventos/321/miercoles-innovadores-como-poner-en-marcha-un-estudio-con-producto-sanitario-o-de-diagnostico-in-vitro-en-investigacion-10-y-11-de-noviembre>
- Licencia y Transferencia de Resultados. Impartido por la OEPM 17/11/2021_ Valencia. Eva Relaño, 1h.
<https://www.iislafe.es/es/actualidad/eventos/322/miercoles-innovadores-licencias-y-transferencia-de-resultados>

4-INVESTIGACION CLINICA

4.1 ACTIVIDAD DESARROLLADA

4.1.1 DESCRIPCIÓN Y CARTERA DE SERVICIOS

El **Área de Investigación Clínica (AIC)** gestiona, desarrolla y colabora en Estudios Clínicos promovidos tanto por la Industria Farmacéutica como por el IIS La Fe y sus investigadores, con el objetivo de **consolidar los ensayos clínicos sin interés comercial y potenciar los ensayos clínicos de promotores privados.**

Para ello, el área está conformada por unidades;

Unidad de Investigación Clínica y Ensayos Clínicos (UICEC):

Esta Unidad tiene la finalidad de apoyar y orientar a investigadores y promotores interesados en la puesta en marcha de sus propios estudios clínicos, poniendo a su disposición servicios de apoyo científico, metodológico, ético-legal, clínico, logístico y de gestión de proyecto que incluyen la coordinación y monitorización.

Está integrada en la Plataforma de Unidades de Investigación Clínica y Ensayos Clínicos Española (SCReN) del ISCIII como UICEC-IISLaFe, y se creó y se cofinancia desde 2013 con la ayuda obtenida de la iniciativa de los Ministerios de Sanidad y Consumo y de Ciencia e Innovación para constituir redes de apoyo a la investigación.

Unidad de Gestión de Estudios Clínicos (UGEC):



Esta Unidad realiza labores administrativas de gestión de documentación local y contratos de estudios clínicos. También presta apoyo administrativo a la Secretaría del Comité de Ética de la Investigación con medicamentos (CEIm) y del Comité de Ética Externo de Biobancos y Colecciones de Investigación (CEBCI).

4.1.2 INVESTIGACIÓN CLÍNICA POR CONTRATO

4.1.2.1. Estudios clínicos iniciados.

En la anualidad 2021 se han iniciado un total de 221 estudios clínicos promovidos por la Industria Farmacéutica (IF). En la siguiente tabla se detalla la investigación por contrato iniciada por tipo de estudio, y por fase clínica para los ensayos clínicos con medicamento:

ESTUDIOS CLÍNICOS INICIADOS POR LA IF	2020	2021
Ensayos clínicos con medicamentos	129	179
<i>Fase I</i>	8	22
<i>Fase II</i>	31	43
<i>Fase III</i>	82	98
<i>Fase IV</i>	8	9
Ensayos clínicos con productos sanitarios	2	6
Estudios observacionales con medicamentos	21	37
Estudios observacionales con productos Sanitarios	4	6
TOTAL	156	221

4.1.2.2. Estudios clínicos en activo.

Durante la anualidad 2021, se mantenían en activo 794 estudios promovidos por la Industria Farmacéutica (1149 estudios en total en activo, 69%).

ESTUDIOS CLÍNICOS DE LA IF EN ACTIVO	2020	2021
Ensayos clínicos con medicamentos	611	675
Ensayos clínicos con productos sanitarios	20	18
Estudios observacionales con medicamentos	92	96
Estudios observacionales con productos sanitarios	9	5
TOTAL	732	794



4.1.2.3. Gestión de contratos y adendas

En la anualidad 2021 se han gestionado y firmado un total de 272 contratos y 118 adendas. En la siguiente tabla se detalla el desglose por tipo de estudio:

GESTIÓN DE CONTRATOS (GLOBAL IF/INDEP)	2020	2021
Contrato inicial Ensayos Clínicos	175	189
Enmiendas Ensayos Clínicos	121	116
Contrato inicial Estudios Observacionales	89	83
Enmiendas Estudios Observacionales	6	2
TOTAL	391	390

4.1.2.4. Cierre de estudios clínicos

Durante la anualidad de 2021 se ha procedido al cierre de 81 estudios clínicos. En la siguiente tabla se detalla el desglose por tipo de estudio:

ESTUDIOS CLÍNICOS CERRADOS (NACIONAL)	2020	2021
Ensayos clínicos con medicamentos	45	49
Ensayos clínicos con productos sanitarios	2	3
Estudios observacionales con medicamentos	18	28
Estudios observacionales con productos sanitarios	0	4
TOTAL	65	81

4.1.2.5. Study coordinator

Este servicio se prestaba a aquellos servicios clínicos y/o investigadores que no disponen de recursos económicos suficientes para la contratación de personal de apoyo para el correcto desarrollo de los ensayos clínicos comerciales, y consiste en:

- Realización de visitas de preselección, inicio, monitorización y cierre.
- Elaboración de notas de evolución.
- Auditorías.
- Entrada de datos, revisión y verificación de los datos recogidos, aleatorización, eventos adversos.
- Resolución de queries.



- Asistencia a las reuniones de los investigadores.
- Preparar y procesar informes de eventos adversos graves (SAEs).
- Recogida y procesamiento de muestras biológicas.

Este servicio se deja de ofrecer en el área el 30/04/2021.

SERVICIO DE STUDY COORDINATOR	2020	2021
Nº ENSAYOS	12	12
Nº HORAS	202	84,5
FACTURACIÓN	4.040 €	1.690 €

4.1.3 INVESTIGACIÓN CLÍNICA INDEPENDIENTE (ICI)

Se entiende por investigación clínica de iniciativa propia, también denominada independiente, la realización de estudios clínicos (ensayos clínicos y estudios observacionales) que no están promovidos por la industria farmacéutica sino por el propio investigador o por una entidad sin ánimo de lucro.

Durante la anualidad 2021, el IIS La Fe ha vuelto a actuar de promotor en estudios clínicos de iniciativa propia y sigue prestando apoyo y formación en los estudios promovidos por investigadores independientes.

4.1.3.1. Estudios clínicos iniciados

De los 295 estudios clínicos iniciados en total en la anualidad 2021, el 25% (74 estudios clínicos) correspondían a investigación clínica independiente. En la siguiente tabla se desglosa por tipo de estudio:

ESTUDIOS CLÍNICOS INDEPENDIENTES INICIADOS	2020	2021
Ensayos clínicos con medicamentos	24	18
Ensayos clínicos con productos sanitarios	3	4
Estudios observacionales con medicamentos	33	49
Estudios observacionales con productos sanitarios	1	3
TOTAL	61	74



De estos 74 estudios, se da detalle en cuanto a la naturaleza del promotor:

INVESTIGACIÓN INDEPENDIENTE (INICIADOS) POR TIPO PROMOTOR	2020	2021
Promovidos por el IIS LA FE	4	1
Promovidos por investigadores del IIS LA FE-HUPLAFE	17	26
Otros (otras fundaciones, hospitales, grupos cooperativos, etc.)	40	47
TOTAL	61	74

4.1.3.2. Estudios clínicos en activo

Durante 2021, el IIS La Fe ha mantenido en activo un total de 355 estudios clínicos de promoción independiente:

ESTUDIOS CLÍNICOS INDEPENDIENTES EN ACTIVO	2020	2021
Ensayos clínicos con medicamentos	117	137
Ensayos clínicos con productos sanitarios	10	13
Estudios observacionales con medicamentos	94	201
Estudios observacionales con productos sanitarios	3	4
TOTAL	224	355


A continuación, se desglosa en función de la naturaleza del promotor:

INVESTIGACIÓN INDEPENDIENTE (ACTIVOS) POR TIPO PROMOTOR	2020	2021
Promovidos por el IIS LA FE	15	14
Promovidos por investigadores del IIS LA FE-HUPLAFE	38	101
Otros (otras fundaciones, hospitales, grupos cooperativos, etc.)	171	240
TOTAL	224	355

4.1.3.3. Servicios de monitorización y puesta en marcha

Durante la anualidad 2021, la UICEC, en calidad de CRO independiente, ha prestado apoyo de puesta en marcha y monitorización a diversos ensayos, tanto internos (promovidos por el IIS LA FE) como externos (ensayos gestionados a través de la Plataforma SCReN):

SERVICIOS DE APOYO	2020	2021
---------------------------	-------------	-------------

Nº ensayos a los que se les presta servicios	29	29
Nº de centros monitorizados	78	88
Nº ensayos prestación servicio de Puesta en Marcha	7	4
Nº ensayos tutelados	6	4

4.1.3.4. Farmacovigilancia


El servicio de Farmacovigilancia se presta a aquellos ensayos clínicos promovidos por el ISCIII y consiste en:

- Asegurar el correcto cumplimiento de los Protocolos, de las Normas de Buena Práctica Clínica y de la legislación vigente en materia de Farmacovigilancia y Ensayos Clínicos.
- Aplicar los procedimientos normalizados de trabajo (PNTs) instaurados en la Unidad: revisión, seguimiento y validación de eventos adversos graves (SAEs), comunicación con investigadores, elaboración y envío de informes anuales de seguridad (DSUR).
- Notificación expeditiva de los casos individuales de sospecha de reacciones adversas graves e inesperadas a la Agencia Española de Medicamentos y Productos Sanitarios (y/o a Eudravigilance), a los órganos competentes de las Comunidades Autónomas ya los Comités Éticos.

SERVICIO DE FARMACOVIGILANCIA	2020	2021
Nº Ensayos	10	9
Nº horas	112	90
Nº DSUR	8	6

4.1.5 PARTICIPACIÓN EN PLATAFORMAS DE INVESTIGACIÓN CLÍNICA

- Plataforma SCReN (Plataforma De Unidades De Investigación Clínica Y Ensayos Clínicos)
- Red REGIC (Red De Entidades Gestoras De Investigación Clínica Hospitalaria Y Biosanitaria).
- Red RECLIP (Red Española De Ensayos Clínicos Pediátricos).
- Plataforma ECRIN (*European Clinical Research Infrastructures Network*)
- Red SIOPEN (*International Society of Paediatric Oncology European Neuroblastoma Research Network*)
- Consorcio *The Innovative Therapies for Children with Cancer* (ITCC).



4.1.6 OTRAS ACTIVIDADES DE APOYO A LA INVESTIGACIÓN CLÍNICA

Comité Ético de Investigación con medicamentos (CEIm):


Durante la anualidad 2021, el CEIm ha evaluado 13 solicitudes iniciales de ensayos clínicos, 3 investigaciones clínicas con productos sanitarios, 83 estudios observacionales y 374 proyectos de investigación.

Adicionalmente ha evaluado 333 modificaciones sustanciales.

ESTUDIOS EVALUADOS	2020	2021
Ensayos clínicos con medicamentos	46	13
Investigaciones clínicas con productos sanitarios	3	3
Estudios observacionales con medicamentos y productos sanitarios	121	83
Proyectos de investigación	31	374
Modificaciones sustanciales/Enmiendas	311	333

4.2 PROMOCIÓN DE LA INVESTIGACIÓN CLÍNICA

Durante la anualidad 2021 (nov-dic 2021) se ha desarrollado, impartido y coordinado la 2ª edición del “Curso Online de Buenas Prácticas Clínicas en Investigación”, con 70 alumnos inscritos.



5-COMUNICACIÓN Y DIFUSION DE LA CIENCIA.

5.1 ACTIVIDAD DESARROLLADA

Desde febrero de 2021, el IIS La Fe forma parte de la Red de Unidades de Cultura Científica y de la Innovación (Red UCC+I) como miembro acreditado por la Fundación Española para la Ciencia y la Tecnología (FECyT). La Fundación Española para la Ciencia y la Tecnología (FECYT) ha otorgado al IIS La Fe el sello de Unidad de Cultura Científica y de la Innovación (UCC+i) por su tarea divulgativa, tras haber superado los requisitos solicitados.

El IIS La Fe se ha convertido, así, en un miembro acreditado más de la Red de UCC+i que integran alrededor de 80 organismos de toda España. Concretamente, el IIS La Fe se integra en las modalidades 1, 2 y 3 como UCC+I que realiza comunicación de la I+D+i, divulgación general de conocimiento científico y tecnológico y asesoramiento y formación del personal investigador en difusión de la ciencia y la tecnología.

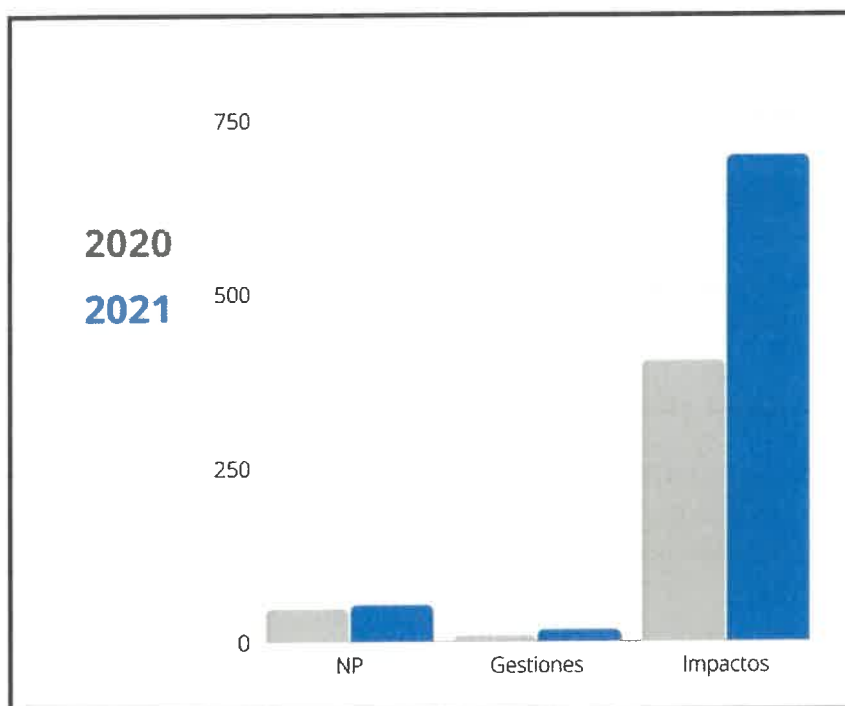
La UCC+i IIS La Fe se integra operativamente en el Área de Comunicación y Difusión de la Ciencia del IIS La Fe y trabaja en coordinación con el Área Científica para promover la divulgación de la ciencia desde las 3 líneas de actuación mencionadas.

En este sentido, desde el Área de Comunicación y Difusión de la Ciencia se han concluido los trabajos para la elaboración del nuevo Plan de Comunicación del IIS La Fe 2022-2025 que se estructurará en torno a 4 áreas de trabajo dentro de una estrategia común basada en los documentos y políticas del Plan Estratégico del IIS La Fe, Guía Técnica de Evaluación de Acreditaciones de Institutos de Investigación Biomédica o Sanitaria del Instituto de Salud Carlos III, los principios de la RRI, el Libro Blanco de las Unidades de Cultura Científica y de la Innovación (UCC+I) y la Comunicación Institucional entendida como la dimensión que coordina la conexión eficiente entre los diferentes actores internos del IIS La Fe y todos sus grupos de interés.

5.1.1. COMUNICACIÓN DE LA I+D+i/COMUNICACIÓN CIENTÍFICA

En 2021 se enviaron 52 notas de prensa a los medios que generaron 697 impactos en medios de comunicación escritos (prensa en papel y digital) y audiovisuales (radio y televisión) y se realizaron 16 gestiones con periodistas, una referencia relevante de la visibilidad del instituto y de sus investigadores.





En 2021 se ha seguido midiendo la actividad de comunicación científica desde el punto de vista del valor publicitario y el valor de comunicación. El valor publicitario hace referencia a lo que costaría comprar un espacio en una negociación publicitaria en un medio de comunicación en base a las tarifas publicitarias. El valor de comunicación es el valor publicitario multiplicado por 2 o 3 (aproximadamente y en función del medio), que es lo que se paga por un contenido periodístico, no publicitario y en emplazamiento editorial. Son indicadores que se utilizan en las agencias de comunicación y se solicitan en algunas justificaciones de proyectos.

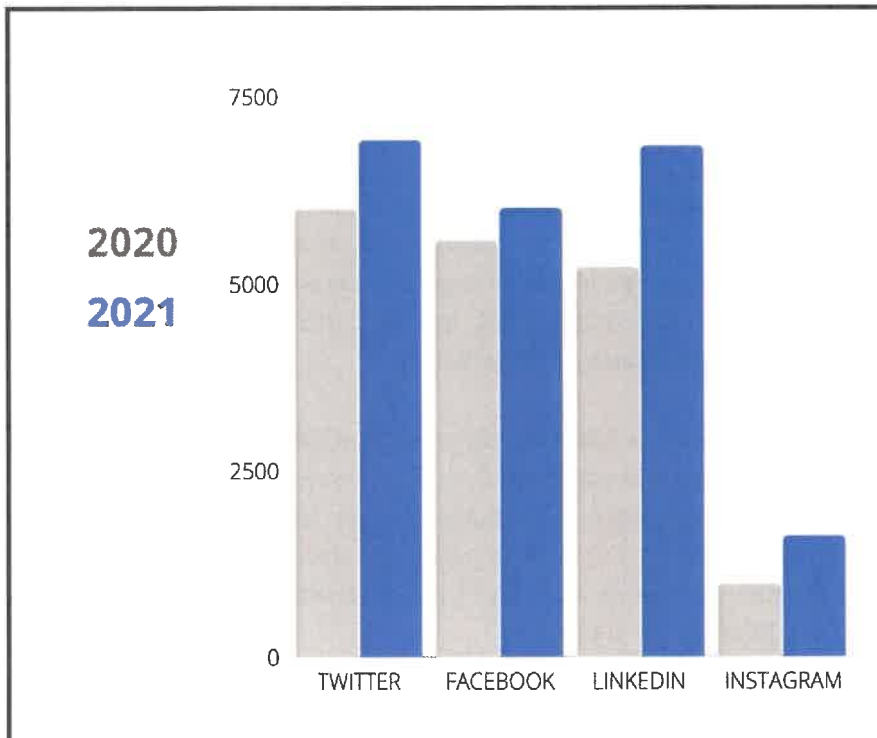
Estos indicadores de valoración económica de la actividad de comunicación se han incorporado en 2021 a los informes periódicos que realiza internamente el Área y sirven para cumplir con los estándares que se utilizan en agencias y direcciones de comunicación de empresas del volumen de actividad comunicativa y divulgativa del IIS La Fe, monitorizar la actividad para ofrecer un mejor servicio a los investigadores a la hora de difundir su actividad y para dimensionar las necesidades de personal del Área de Comunicación y Difusión de la Ciencia.




ANÁLISIS DE RESULTADOS

	# NOTICIAS	AUDIENCIA	# V. PUBLICITARIO	V. DE COMUNICACIÓN
Prensa Escrita	96	8.692.295	476.897 €	1.457.921 €
Prensa Digital	945	187.144.042	1.565.189 €	4.299.344 €
TOTAL-	1041	195.836.337	2.042.086 €	5.757.265 €

Los indicadores relativos a la actividad en redes sociales han alcanzado y superado las metas fijadas en el cuadro de indicadores interno del Área de Comunicación y Difusión de la Ciencia como refleja el cuadro en el que se recogen los datos y su evolución de 2020. La comunidad de seguidores de todas las redes sociales ha aumentado en 2021.







5.1.2. DIVULGACIÓN GENERAL DEL CONOCIMIENTO/THI-LA CIENCIA DE CERCA- RRI

La actividad de esta línea de trabajo se enmarca en el proyecto Tu hospital investiga-La ciencia de cerca, a través del cual, se despliega la estrategia de divulgación, educación científica y participación ciudadana del IIS La Fe y se unifican todas las actividades dirigidas desde el IIS La Fe hacia la sociedad, dotándolas de una estructura, recursos y metodología renovados, inspirados y guiados en la implementación de criterios de Investigación e Innovación Responsable, RRI, definidas en política científica del IIS La Fe, alineada con las directrices del ISCIII y de Europa.

En 2021, la actividad de THI-La ciencia de cerca, ha seguido condicionada por el plan de contingencia derivado de las medidas sanitarias propias de la situación de la pandemia por COVID-19 y se han reformulado y replanificado las actividades presenciales. En 2021 se han celebrado los siguientes jornadas y eventos:

1. 11 de febrero de 2021, Día Internacional de la Mujer y la Niña en la Ciencia (11F). Celebración de dos video charlas que conectaron a más de 300 estudiantes de la ESO de 6 centros educativos de la provincia de Valencia con 5 investigadoras del instituto.
2. Noche Europea de los Investigadores, 24 de septiembre de 2021. Jornada de puertas abiertas para los vecinos del barrio de Malilla, con aforo limitado a 50 personas por las medidas sanitarias.
3. Convocatoria del concurso de dibujo ‘¿Cómo es para ti una científica?’ para conmemorar el 11F 2022.
4. Reanudación de los trabajos para la puesta en marcha de un panel no científico para la evaluación de proyectos de I+D+i (Comisión ciudadana).
5. Seguimiento y apoyo de eventos y colaboraciones realizados a través de la captación de fondos/fundraising por iniciativa de personas individuales, asociaciones y empresas.
6. Inicio de los trabajos y convocatoria de los Seminario Científicos del IIS La Fe con una planificación para 2022 de 5 seminarios.
7. Diseño y ejecución del Plan de Comunicación de la campaña audiovisual de divulgación en redes sociales sobre la actividad de la Unidad Científica de Innovación Empresarial del IIS La Fe #NavidadINNovadora.



5.1.3. ASESORAMIENTO Y FORMACIÓN EN DIFUSIÓN DE LA CIENCIA/CUENTA CIENCIA

En 2021 se ha puesto en marcha la primera iniciativa de formación del personal investigador en comunicación y divulgación científica. La primera edición de **CUENTA CIENCIA** reunió durante cuatro días a profesionales de la comunicación y de la divulgación científica y a investigadoras del IIS La Fe con el objetivo de acercar al personal investigador las herramientas necesarias para difundir su trabajo, sus resultados, su conocimiento.

En total participaron 13 personas que otorgaron una valoración general del curso positiva con un nota global de 9,3 punto sobre 10.

5.1.4. COMUNICACIÓN INSTITUCIONAL/EXTERNA E INTERNA

En 2021 han culminado los trabajos de consulta y redacción del Plan de Comunicación 2022-2024 del IIS La Fe. En este plan se recoge la necesidad de elaborar un sub plan de Comunicación interna con apoyo, impulso y supervisión de la Dirección y que el compromiso de todos los actores y públicos internos para motivar los trabajadores, identificarlos con los objetivos de la institución, atraer, retener y mantener en talento. La elaboración de este plan es un objetivo para el ejercicio 2021.

La actividad que se identifica con la comunicación interna del IIS La Fe se limita a informar como acción unilateral desde la Dirección o las Áreas de Gestión a los públicos a través del correo electrónico (info@iislafe.es) los tablones y pantallas informativas, la página web y, de manera residual, Yammer como red social interna que sólo utilizan, desde Gestión las Áreas de Informática, Comunicación e Innovación.

Así, en 2021, desde el Área de Comunicación y Difusión de la Ciencia se han enviado 70 correos informativos sobre cuestiones laborales, información sobre convocatorias de ayuda a la I+D+i, entre otros a personal contratado y al colectivo de investigadores/as responsables de proyectos y estudios clínicos. Además, se han recibido 6879 correos electrónicos al buzón corporativo info@iislafe.es con consultas internas y externas que distribuimos en 4 apartados en función de la naturaleza de los mensajes: empleo (consultas sobre ofertas de empleo publicadas en la web), prácticas y colaboraciones y atención a la sociedad (consultas sobre investigación, pacientes, ensayos, *fundraising*, etc.). Se ha dado respuesta desde el Área de Comunicación a 2577 incluyendo contestaciones hasta el cierre de la consulta y reenvío a las áreas implicadas.

En 2021 se han realizado 50 carteles para eventos y para la información relativa a distintos aspectos sobre las medidas las medidas sanitarias de la pandemia por COVID-19.

En 2021 se han enviado 17 newsletters con información sobre la actualidad general del IIS La Fe y se ha seguido con la campaña de información iniciada en 2020 a los públicos internos del IIS La Fe sobre la actividad mensual de la Comisión de Investigación con el envío de 3 boletines y en cumplimiento de los principios de ética y gobernanza de la RRI.



5.2. INDICADORES DE RESULTADOS

	2020	2021
Visitas página web	602.098	639.233
Envío <i>newsletter</i>	5	17
Notas de prensa enviadas	47	52
Impactos generados	403	697
Gestiones con medios de comunicación	18	16
Redes sociales (seguidores)		
Twitter	5990	6907
Facebook	5566	6000
Instagram	970	1608
Linkedin	5207	6831
Actividades RRI de educación científica y participación ciudadana	4	7

6 CALIDAD:

El Área de Calidad tiene como objetivo velar y coordinar a todos los agentes implicados en la calidad para el cumplimiento de los requisitos de las partes interesadas del del IIS La Fe, gestionar la mejora continua y asesorar a la institución, los grupos de investigación y plataformas en la implementación de sistemas de gestión de la calidad.

Para ello, realiza actividades de:

- Asesoramiento e implementación de Sistemas de Gestión de la Calidad bajo las normas BPL, BPC, NCF, ISO 9001 y UNE166002.
- Coordinación de los indicadores de los Planes institucionales, así como el desempeño de los sistemas de gestión de la calidad en los que están directamente involucrada como garante de la calidad.
- Apoyo en la elaboración de los procedimientos generales del IIS La Fe y de otras unidades.
- Seguimiento de las acciones de mejora continua.
- Realización de auditorías internas y coordinación de auditorías externas.
- Coordinación de la elaboración y emisión de encuestas de satisfacción de clientes, así como, la colaboración en la difusión de los resultados.



7 INFRAESTRUCTURA Y CONTRATACIONES

7.1 CONTRATOS ADJUDICADOS (SIN INCLUIR CONTRATACIÓN MENOR).

TIPO CONTRATO	PROCEDIMIENTO ADJUDICACIÓN	Nº CONTRATOS	IMPORTE ADJUDICACIÓN AGREGADO (IVA EXCLUIDO)
Obras	Abierto	0	0,00€
	Abierto simplificado	0	0,00€
	A. simplificado abreviado	0	0,00€
	Restringido	0	0,00€
	Con negociación	0	0,00€
	Adquisición centralizada	0	0,00€
Servicios	Abierto	2	120.170,00 €
	Abierto simplificado	2	95.800,00 €
	A. simplificado abreviado	2	18.450,00 €
	Restringido	0	0,00 €
	Con negociación	1	69.507,00 €
	Adquisición centralizada	3	340.338,23 €
Suministros	Abierto	1	489.900,00 €
	Abierto simplificado	2	162.208,54 €
	A. simplificado abreviado	4	121.804,36 €
	Restringido	0	0,00 €
	Con negociación	2	367.766,68 €
	Adquisición centralizada	0	0,00 €
Otros		0	0,00€
(Se incluirán los contratos)		0	0,00€






mixtos)		0	0,00€
		0	0,00€
		0	0,00€

7.2 CONTRATOS PRORROGADOS.

TIPO DE CONTRATO	Nº DE CONTRATOS PRORROGADOS	Nº DE PRÓRROGAS EN EJERCICIO	IMPORTE PRÓRROGAS AGREGADO (IVA EXCLUIDO)
OBRAS	0	0	0,00€
SERVICIOS	0	0	0,00€
SUMINISTROS	1	1	2.725.000,00€
OTROS	0	0	0,00€

7.3 CONTRATOS MENORES.


TIPO CONTRATO	Nº CONTRATOS	IMPORTE ADJUDICACIÓN AGREGADO (IVA EXCLUIDO)
OBRAS	0	0,00€
SERVICIOS	465	1.401.993,28€
SUMINISTROS	1553	1.914.754,88€
OTROS	0	0,00€

Estas cuentas han sido formuladas en Valencia a 31 de Marzo de 2022.

Firma:

D^a MARIA SONIA GALDON TORNERO

Directora Gerente Fundación La Fe



ANEXO
INVENTARIO ELEMENTOS
PATRIMONIALES
31 de diciembre de 2021

FUNDACIÓN PARA LA INVESTIGACION DEL
HOSPITAL UNIVERSITARIO Y POLITECNICO LA
FE DE LA COMUNIDAD VALENCIANA

INVENTARIO DE ELEMENTOS **PATRIMONIALES**

INVENTARIO DE ELEMENTOS PATRIMONIALES

Detalle del inmovilizado de la Fundación al 31 de diciembre de 2021:

CONCEPTO	FECHA COMPRA	IMPORTE COMPRA	IMPORTE AMORTIZADO	IMPORTE PEND. AMORT.
366 - FILE MAKER PRO7	01/10/2005	2.464,20	2.464,20	0,00
391 - Software IDI Montalar-Oncología	29/03/2006	5.580,00	5.580,00	0,00
342 - SOFTWARE PROCESAMIENTO DE IMÁGENES	30/09/2010	6.542,06	6.542,06	0,00
380 - HARDWARE PARA PROC IMAGENES PI07/1085	30/09/2010	18.691,59	18.691,59	0,00
351 - EQUIP. HARDWARE(BALIZA...) PI09/90311	08/10/2010	16.000,00	16.000,00	0,00
436 - EQUIP.HARDWARE(SERVIDOR...)PI09/	18/10/2010	4.000,00	4.000,00	0,00
545-PARTEK GENOMICS SUITE+PARTEK PATHWAY	10/08/2015	5.996,00	5.748,77	247,23
555-FUNDANET CV - FECYT-CVN v1.3	01/01/2016	12.000,00	10.800,00	1.200,00
562-GESTLAB VERSION ELITE+MODULO SERVIDOR+LICENCIA ESTACION DE TRABAJO	27/05/2016	11.490,00	9.661,00	1.829,00
565-IMPLEMENTACIÓN Y DESARROLLO DE LA APLICACIÓN - SERVICIO MEDICINA INTENSIVA DEL HOSPITAL LA FE	20/06/2016	11.633,00	9.664,99	1.968,01
565-SISTEMA OPERATIVO/ MODELO: WX6S/S9107- 4P4C VISUAL STATISTICS 16 PROCESADORES	01/01/2017	12.600,00	9.450,00	3.150,00
588 - SISTEMA OPERATIVO /MODELO LINA: 4 PROCESADORES SAS OFFICE ANALYTICS + 4 PROCESADORES SAS/IML	01/01/2017	64.680,00	48.510,00	16.170,00
569 - BioNumerics Fingerprint Data + Character Data +Tree and Network Inference	26/07/2017	12.300,00	8.178,66	4.121,34
APLICACION INFORMATICA PEKA FARMACIA	08/03/2019	3.247,04	3.045,50	201,54
Infinicyt versión 2.0	15/01/2020	5.603,75	3.662,76	1.940,99
Software de Gestión de Licencias	20/05/2020	15.181,81	8.166,38	7.015,43
TOTAL APLICACIONES INFORMATICAS		208.009,45	170.165,91	37.843,54

CONCEPTO	FECHA COMPRA	IMPORTE COMPRA	IMPORTE AMORTIZADO	IMPORTE PEND. AMORT.
CONSTRUCCIONES SALA GMP	01/12/2014	1.143.303,61	161.843,59	981.460,02
CONSTRUCCIONES UEAGEM	01/12/2014	1.035.093,40	146.699,23	888.394,17
CONSTRUCCIONES SALAS BLANCAS	31/12/2014	335.650,85	47.550,61	288.100,24
CONSTRUCCIONES TORRE A - BIOPOLO LA FE - 2ª FASE	31/12/2015	10.120.848,23	1.214.747,53	8.906.100,70
CONSTRUCCIONES UEAGEM	04/05/2018	6.500,00	3.568,77	2.931,23
CONSTRUCCIONES UEAGEM	04/05/2018	6.500,00	3.568,76	2.931,24
TOTAL CONSTRUCCIONES		12.647.896,09	1.577.978,49	11.069.917,60

CONCEPTO	FECHA COMPRA	IMPORTE COMPRA	IMPORTE AMORTIZADO	IMPORTE PEND. AMORT.
422 - TERMOCICLADOR. ISCIII PI03/400.	31/12/2003	11.167,92	11.167,92	0,00
383 - TERMOCICLADOR ISCIII PI02/02315.	01/07/2004	4.672,90	4.672,90	0,00
384 - MODULO COMBI IDI PERPIÑA- BOE	01/12/2004	4.672,90	4.672,90	0,00
392 - MONITOR TRASCUTANEO 03/0717. NAU	01/12/2004	5.607,48	5.607,48	0,00
396 - ACCESORIO DE OBSERVACION. C03/0	01/12/2004	5.827,21	5.827,21	0,00
403 - CONGELADOR 2. C03/075. BLANES	01/12/2004	7.200,00	7.200,00	0,00
431 - CRIULTRAMICROTOMO.ISCIII INFRAE	01/12/2004	79.288,79	79.288,79	0,00
370 - TORRE PURIFICACIÓN PI02/176 REGA	31/12/2004	2.916,44	2.916,44	0,00
419 - INCUBADOR LABOTECT C-200. ROMEU	10/02/2005	11.184,00	11.184,00	0,00
420 - INCUBADOR LABOTECT C-200. ROMEU	10/02/2005	11.184,00	11.184,00	0,00
421 - INCUBADOR ROMEU 3	10/02/2005	11.184,00	11.184,00	0,00
381 - Tanque de Criopreservacion	01/04/2005	4.214,78	4.214,78	0,00
429 - MAGNA PURE COMPACT INSTRUMENT. M	18/04/2005	36.000,00	36.000,00	0,00
371 - CENTRIFUGA CENTRONIC IDI ROMEU S	19/09/2005	2.929,50	2.929,50	0,00
399 - MICROSCOPIO TRINOCULAR IDI ROME	19/09/2005	6.686,68	6.686,68	0,00
364 - Equipo Espirometría Dr. Nieto	16/12/2005	2.383,18	2.383,18	0,00
367 - HAND HELD CAPNOGRAPH PI03/0717	31/12/2005	2.476,64	2.476,64	0,00
397 - Accesorio observación C03/06.Dr.	01/01/2006	5.827,21	5.827,21	0,00
424 - Monitor Dash3000 Donac. Jhonson/	16/03/2006	15.532,71	15.532,71	0,00
404 - AGREGOMETRO MOD.20 C03/06 G2	24/03/2006	7.409,35	7.409,35	0,00
409 - NPT7 Analizador. IDI Jhonson & J	30/03/2006	8.341,12	8.341,12	0,00
377 - Mezclador PI05/1505. Dr. Vento	03/04/2006	3.600,00	3.600,00	0,00
387 - TELECAMARA BRONCOSCOPIAS IDI HOS	14/06/2006	5.079,54	5.079,54	0,00
373 - REGISTRADOR MOD.707 C03/06 G2	14/07/2006	3.046,73	3.046,73	0,00
412 - FLUORESCENCIA 100W C03/06	14/07/2006	8.898,04	8.898,04	0,00
415 - SISTEMA VERIFICACIÓN DRA SANTOS	14/07/2006	10.296,28	10.296,28	0,00
368 - UNIDAD DE CONTROL DS-U2 C03/06 G	19/07/2006	2.586,21	2.586,21	0,00
382 - CAMARA FOTOMICROGRAFIA REFRIGER	19/07/2006	4.310,34	4.310,34	0,00
425 - Spectramax plus 384 system	12/09/2006	17.672,40	17.672,40	0,00
433 - ANALIZADOR GENETICO IF053648	28/09/2006	127.748,50	127.748,50	0,00
427 - FLUOROSKAN ASCENT FL 100-240 DR.	28/12/2006	23.200,00	23.200,00	0,00

395 - MICROSCOPIO TRINOCULAR VILCHEZ P	02/02/2007	5.740,59	5.740,59	0,00
238 - OJO ADQUIRIDO 2004 roscopio y ac	22/02/2007	1.489,93	1.489,93	0,00
401 - INCUBADOR CO2 PI05/0017	26/02/2007	6.783,30	6.783,30	0,00
407 - CABINA FLUJO LAMINAR CP05/00272	26/02/2007	7.973,10	7.973,10	0,00
434 - CELLVIZIO FIBERED RD06/0026/0006	03/04/2007	150.000,00	150.000,00	0,00
408 - CAMARA MICROVASOS PI03/0323	18/04/2007	8.130,00	8.130,00	0,00
416 - INTERFACE MYOGRAF MOD610M PI03/0	18/04/2007	10.300,00	10.300,00	0,00
432 - retinografo digital e impresora	27/04/2007	80.000,00	80.000,00	0,00
363 - FABRICADOR HIELO IDI ADVANCELL	02/05/2007	2.297,10	2.297,10	0,00
289 - MICROS., SCANNING, ALIMENTADOR I	15/10/2007	185.982,87	185.982,87	0,00
430 - ITEM KEENVIWM VILCHEZ	19/10/2007	69.993,00	69.993,00	0,00
369 - AGITADOR Y UNID CONTROL PI06/0730	22/10/2007	2.617,00	2.617,00	0,00
298 - autoclave pi06/0730	19/02/2008	6.990,00	6.990,00	0,00
329 - GENEAMP PCR SYSTEM 9700 PI06/065	19/02/2008	11.984,00	11.984,00	0,00
297 - MASTERSCREEN BODY IDI NIETO	29/02/2008	22.897,19	22.897,19	0,00
301 - TOMOMETER PI07-0623	17/03/2008	8.200,00	8.200,00	0,00
302 - MODULO SPHYMOCOR PI07-623	17/03/2008	8.200,00	8.200,00	0,00
303 - qlacube ciberehd 2008/0047	08/04/2008	19.000,00	19.000,00	0,00
305 - pulsometro pi05-1505	14/04/2008	3.327,10	3.327,10	0,00
306 - KODAK GEL 2008/0047	21/04/2008	6.750,00	6.750,00	0,00
307 - SISTEMA ANALISIS IMAGEN PI07-046	23/05/2008	21.675,00	21.675,00	0,00
309 - CONGELADOR MOD340 PI06-0822	04/07/2008	5.500,00	5.500,00	0,00
313 - gener nitrogeno 2005-72/2006-172	14/10/2008	15.149,30	15.149,30	0,00
379 - centrifuga coretherapiz	20/10/2008	4.061,00	4.061,00	0,00
388 - EQUIPO ANESTESIA CORETHERAPIX	29/10/2008	5.100,00	5.100,00	0,00
410 - UV 1800 RD06/0026/0006	17/11/2008	8.452,45	8.452,45	0,00
411 - ACT DIFF RD06/0026/0006	17/11/2008	8.562,54	8.562,54	0,00
515 - agregometro rd06/0026/0006	17/11/2008	10.160,00	10.160,00	0,00
405 - ultracongelador vertical pi07-04	21/11/2008	7.615,00	7.615,00	0,00
417 - DETECTOR HPLCRd06/0026/0006	21/11/2008	10.340,52	10.340,52	0,00
393 - IASSIST CONTROLLR RD06/0026/0006	24/11/2008	5.607,48	5.607,48	0,00
418 - HIGH FREQUENCY RD06/0026/0006	24/11/2008	10.747,66	10.747,66	0,00
428 - ORDENADOR Y MONITORRD06/0026/000	24/11/2008	25.853,45	25.853,45	0,00
414 - instrument tecan saf615	12/12/2008	10.000,00	10.000,00	0,00
318 - INCUBADOR CO2 RENAUF SAF2008-00305	02/04/2009	8.574,00	8.574,00	0,00
316 - ANALIZADOR GENETICO IDI BOLUFER	18/05/2009	9.660,00	9.660,00	0,00
320 - MICROCENTRIFUGA CODINA DON GOMEZ	22/07/2009	3.203,72	3.203,72	0,00
319 - CONGELADOR ALMENAR DON. NOVARTIS	06/08/2009	6.800,00	6.800,00	0,00
317 - MACBOOKPRO PONCE MARCO PONCEAITE	07/08/2009	5.069,34	5.069,34	0,00
321 - EQ.FAST-PREP HOMOGENI.MUESTRAS PI07/0462	13/10/2009	7.870,50	7.870,50	0,00
314 - Confocal TCS SP5 AOBIS IF08/3689	22/10/2009	258.433,09	258.433,09	0,00
322 - CONG. NEW BRUNSWICK U410L ACRED.	09/12/2009	9.060,55	9.060,55	0,00
315 - ScanR-Val-2 Microscope system IF08/3689-1	15/12/2009	193.000,00	193.000,00	0,00
326 - AVANTI J-301, 50HZ IF BIOBANCO	01/01/2010	41.400,00	41.400,00	0,00
328 - TEMPERATURE CONTROL IF BIOBANCO	01/01/2010	3.870,11	3.870,11	0,00
325 - Homogenizer precellys dual 24 IF	10/01/2010	6.800,00	6.800,00	0,00

327 - AGITADOR-INCUB.EXCELLA ROQUE SAF	19/02/2010	4.000,00	4.000,00	0,00
324 - ARMARIO Y CONGELADORES IF BIOBAN	15/03/2010	135.862,00	135.862,00	0,00
330 - CENTRIFUGADORA ACREDITACION VENT	20/04/2010	6.167,00	6.167,00	0,00
331 - CATHERTER CONVENIO SEPULVEDA-KUT	21/04/2010	4.280,00	4.280,00	0,00
349 - CONGELADOR REVCO PS09/00610	21/04/2010	7.494,00	7.494,00	0,00
332 - AUTOMACS SEPARATION/CON SEPULVED	29/04/2010	12.500,00	12.500,00	0,00
333 - TONOMETRO TONOPEN AVIA BATER dia	30/04/2010	2.799,75	2.799,75	0,00
335 - EPPENDORF CENTRIFUGA PI06/0505 b	05/05/2010	8.600,00	8.600,00	0,00
334 - GENETIC ANALYZER con bolufer nov	06/05/2010	9.860,00	9.860,00	0,00
336 - EPPENDORF TERMOCICLADOR PI06/050	27/05/2010	8.507,00	8.507,00	0,00
376 - RESPIRADOR CORETHERAPIX	28/05/2010	3.538,00	3.538,00	0,00
337 - TERMOCICLADOR AB9700 pi08/90483	14/06/2010	8.000,00	8.000,00	0,00
338 - CENTRIFUGA SORVALL LEGEND pi08/90483	14/06/2010	6.800,00	6.800,00	0,00
339 - CABINA FLUJO LAMINAR pi08/90483	14/06/2010	7.100,00	7.100,00	0,00
340 - CONGELADOR VERTICAL-80 PI08/90483	01/07/2010	10.300,00	10.300,00	0,00
350 - CENTRIFUGA REFRIGERADA DE MES PS	01/07/2010	6.603,36	6.603,36	0,00
389 - CENTRIFUGA MOD.LABOFUGE 400 PI06/0730	26/07/2010	5.109,30	5.109,30	0,00
341 - ULTRACONGELADOR VERTICAL GRUPOS 05/081	07/09/2010	5.862,07	5.862,07	0,00
398 - Ultra-Congelador vertical Grupos	01/10/2010	6.542,06	6.542,06	0,00
343 - ESPECTROFLUORIMETROLS45 FUNDACIO	18/10/2010	13.300,00	13.300,00	0,00
344 - CENTRIFUGA DIGICEN 21 CON N° REF	18/10/2010	4.637,56	4.637,56	0,00
352 - SORVALL ST16 PROMO PACK 3 CAI08/	29/11/2010	35.773,36	35.773,36	0,00
345 - AUTOMATED CELL COUNTER (SAF2007-	14/12/2010	3.300,00	3.300,00	0,00
347 - EPPENDORF TERMOCICLADOR (novarti	16/12/2010	7.825,00	7.825,00	0,00
348 - MPVS ULTRA SINGLE SEGMENT SEPULV	16/12/2010	7.816,00	7.816,00	0,00
353 - EQUIPAMIENTO UND. PRODUCCION pro	21/12/2010	299.000,00	299.000,00	0,00
354 - EQUIPAMIENTO GENOTIPADO PROMIS09	21/12/2010	359.547,91	359.547,91	0,00
355 - ARMARIO T90 CLASSIC PROMIS09	21/12/2010	31.000,00	31.000,00	0,00
356 - EQUIPAMIENTO UN. METABONOMICA PR	21/12/2010	269.900,00	269.900,00	0,00
357 - MICROPRO CONTROLL UPRIGHT86 BFU0	21/12/2010	8.296,44	8.296,44	0,00
358 - OPENARRAY NT CYCLER SYSTEM IF09/	29/12/2010	170.000,00	170.000,00	0,00
359 - BIOANALIZADOR ELECTROFORET IF09/	29/12/2010	91.350,00	91.350,00	0,00
360 - WORKSTATION AND AUTOLADER WW IF	29/12/2010	190.040,00	190.040,00	0,00
423 - contenedor hepatologia	30/12/2010	12.641,98	12.641,98	0,00
455 - EQUIPO ECOGRAFO HDE 7 XE(acredit	09/02/2011	4.629,63	4.629,63	0,00
436 - CONGELADOR PLAT. 500 -80°C PS09/	04/03/2011	8.196,00	8.196,00	0,00
437 - CAMARA DIGITAL LEICA DFC425 BFU2	03/05/2011	5.429,80	5.429,80	0,00
325 - GENETIC ANALYZER NOVARTIS BOLUFE	09/06/2011	10.060,00	10.060,00	0,00
445 - UN.BASE TERMOCICLADOR8800 (ORELL	01/07/2011	4.500,00	4.500,00	0,00
440 - VENTILADOR CPAPDON PERPIÑA VARIO	19/07/2011	6.000,00	6.000,00	0,00
442 - AUTOMACS PRO SEPARATOR PI09/0188	21/07/2011	10.000,00	10.000,00	0,00
443 - COUGHASSIST AUTOMATICO DON PERPI	31/08/2011	3.000,00	3.000,00	0,00
444 - ECOCARDIOGRADO ACRED. MONTERO	31/08/2011	30.833,33	30.833,33	0,00
446 - MULTIAGITADOR BENCHPRO4100 PI10/	29/09/2011	5.044,00	5.044,00	0,00
447 - S.CISCO UCSC210/E5649/32GB-CABIN	04/11/2011	23.071,48	23.071,48	0,00

453 - ULTRACONGELADOR -86 °	28/11/2011	10.494,00	10.494,00	0,00
451 - EQUIPO CITOGENÉTICA/FISH	20/12/2011	0,00	0,00	0,00
449 - TRIPLE QUADRUPLA GC/ME ANALI MET	21/12/2011	382.000,00	382.000,00	0,00
448 - DEP.GAS COMPRIMIDO, GENERADOR N2	22/12/2011	29.247,41	29.247,41	0,00
450 - SISTEMA SEPAR. CELULAR ALTA EFIC	22/12/2011	298.000,00	298.000,00	0,00
454 - gradient microplates prometeo11/	30/12/2011	10.306,50	10.306,50	0,00
452 - modulo luminiscencia PS09/01827	23/01/2012	11.000,00	11.000,00	0,00
456 - camara revelado de geles PS09/01827	26/01/2012	5.500,00	5.500,00	0,00
457 - CONTADOR CELULAR PORTATIL (ARECES- ESPAÑA	23/04/2012	3.095,00	3.095,00	0,00
458 - MAQUINA DE HIELO. PS09/01827	23/04/2012	3.000,00	3.000,00	0,00
459 - SONICADOR. PS09/01827	23/04/2012	4.500,00	4.500,00	0,00
460 - REVELADOR DE WESTERN BLOTS.PS09/01827	23/04/2012	35.000,00	35.000,00	0,00
465 - LIGHCYCLER 480 II, 96 PROMETEO ESPAÑA	09/07/2012	10.000,00	10.000,00	0,00
463 - SIST PURIFIC/ ROTOR OSCILANTE- PS09/01827	11/07/2012	4.911,40	4.911,40	0,00
467 - MONITOR TA ST TANGO+AMPLIACIÓN SOFTWARE	19/07/2012	5.980,00	5.980,00	0,00
462 - MICROSCOPIO ESTEREOSCOPICO LEICA M165FC	31/07/2012	22.767,88	22.767,88	0,00
466 - SOFTWARE PREVEN CS/32 +LICENCIAS+INSTALACIÓN	27/09/2012	15.194,00	15.194,00	0,00
468 - SORVALL LEGEND MICRO21R BUNDLE	19/10/2012	3.205,00	3.205,00	0,00
470 - MICROSCOPIO OPMI PICO N° SERIE 6030105527	31/10/2012	7.704,00	7.704,00	0,00
473 - UBIPACK ENT CON SINUSCOPIO 4 MM 30°(2008/0287)	11/11/2012	7.710,91	7.710,91	0,00
471 - MONITOR HEMODINÁMICO VISTA XL	10/12/2012	11.920,40	11.920,40	0,00
474 - ADAPTADOR NL-11 F MOM-202_CURIE	21/12/2012	10.496,47	10.496,47	0,00
CENTRIFUGA MODELO DIGICEN 21 CE 113	01/01/2013	4.407,52	4.407,52	0,00
478 - ROTATING GLIDING STAGE DMI3000B- 6000B 2012/0226	15/01/2013	3.574,85	3.574,85	0,00
477 - AUTOMACS PRO SEPARATOR - STARTER KIT DE LA RUBIA EC	26/04/2013	9.818,18	9.818,18	0,00
479 - INCUBADOR CO2 GALAXY CO14S	30/04/2013	9.915,79	9.915,79	0,00
CAMARA DIGITAL LEICA DFC450C - SAF2009- 08334	13/06/2013	4.197,75	4.197,75	0,00
GLOMAX MULTI BASE INSTRUMENT RD09/0076/00021	13/06/2013	6.589,00	6.589,00	0,00
476 - EQUIPO ECOGRAFO ENVISOR HD (2)_DON RIVERA	03/07/2013	1.768,84	1.768,84	0,00
476 - QUIPO ECOGRAFO ENVISOR HD RD06 3003 1001	03/07/2013	8.231,16	8.231,16	0,00
492 - TELE PACK X 2011/0103	31/07/2013	10.995,00	10.995,00	0,00
482 - ELECTROCARDIOG PAGERWRITER 2008/0132	29/08/2013	4.814,69	4.814,69	0,00
480 - TISSUELYSER LT 2009/0288	04/09/2013	4.452,00	4.452,00	0,00
484 - EPPENDORF CENTRIFUGA 5430R 2009/0288	24/09/2013	4.883,20	4.883,20	0,00
481 - CENTRIFUGA MEDIFRIGER BL S 2010/0286	03/10/2013	4.991,04	4.991,04	0,00

483 - H-TNF-ALPHA/TNFSF1A HS 4 2009/0144	29/11/2013	7.161,00	7.161,00	0,00
487 - PROFILING SERVICE ON CYTOKINE 2010/0144	11/12/2013	4.950,00	4.950,00	0,00
488 - CHEMAGIC MAGNETIC MODULE-PROMIIS 2013	16/12/2013	253.000,00	253.000,00	0,00
490 - EPPENDORF PACK CENTRIFUGA 5810 R REFRIGERADA(2009/0288)	01/01/2014	7.109,31	7.109,31	0,00
491 - NEW BRUNSWICK CONGELADOR -86 ° 2012/0432	01/01/2014	6.930,05	6.930,05	0,00
493 - BPLX HU ISOTYP COMPLETE 2013/0139	01/01/2014	4.674,50	4.674,50	0,00
530 - PC SERVER HP PROLIANT DL385p P112 1262	01/01/2014	4.470,00	4.470,00	0,00
532 - SIST_ANALISIS DINASCAN_IBV2P600A-IDI	15/04/2014	99.771,61	99.771,61	0,00
495 - SISTEMA WIRELESS ADE09/90015	22/04/2014	27.560,35	27.560,35	0,00
233 - ELECTRODO P02/PC02-IDI	18/06/2014	3.525,45	3.525,45	0,00
509 - ESPECTROFOTOMETRO C/SOFT CP11/0154	18/07/2014	6.250,00	6.250,00	0,00
497 - LZC4-14 PHOTOREACTOR UVA AND UVC CP11	12/09/2014	6.631,10	6.631,10	0,00
496 - PLATAFORMA DE SECUENCIACIÓN DE NUEVA GENERACIÓN PIE13/00046	22/09/2014	259.819,20	259.819,20	0,00
498 - REAL UPRICHT -86° FREEZER 538 L	30/09/2014	6.838,73	6.838,73	0,00
508 - INCUBADOR CO2 CIC-SZ180 180L + CONTROLADOR O2 P/INCUBADOR	24/10/2014	8.095,00	8.095,00	0,00
500 - SISTEMA DE RACKS_TANQUE NITROGENO ADE09	26/11/2014	3.973,00	3.973,00	0,00
527 - MICROSCOPIO INVERTIDO LEICA DMI 1	03/12/2014	31.932,00	31.932,00	0,00
501 - QIAxcel Advanced_ADE09	04/12/2014	18.000,00	18.000,00	0,00
503 - ESTANTERIAS MODELO INTERLINKED PARA CONEJOS HASTA 5KG CON JAULAS EN NORYL - 3 UNIDADES	04/12/2014	10.410,00	10.410,00	0,00
528 - FOTOMICROSCOPIO DE INVESTIGACION LEIC	04/12/2014	17.964,76	17.964,76	0,00
499 - 4D-NUCLEOFECTOR CORE UNIT (3 UNID) ADE09	09/12/2014	23.895,20	23.895,20	0,00
504 - ASPIRADOR DE VIRUTA SUCIA, CON TOLVA DE DESCARGA AUTOMATICA EN INOX+FILTRO HEPA	09/12/2014	35.864,00	35.864,00	0,00
505 - MESA DE LAVADO 2500X800X900 MM ALT. CON 2 SENOS 800X650X600 Y CAIDA DE AGUAS	09/12/2014	4.315,00	4.315,00	0,00
506 - MINIVAP CONCENTRATOR MANUAL 110/240V	10/12/2014	8.768,11	8.768,11	0,00
507 - AC1200/1 LAVADORA TERMODESINFECTADORA 1 PTA MANUAL, 1 BOMBA DE LAVADO	10/12/2014	22.700,00	22.700,00	0,00
514 - MICROSCOPIO DIGITAL LEICA DMD108 CON LUPA Y OBJETIVOS. CAMARADIGITAL Y ORDENADOR	11/12/2014	9.046,64	9.046,64	0,00
502 - LAMPARAS QUIRURGICAS PARA EL ANIMALARIO-POLARIS 560 PREMIUN-ADE09	12/12/2014	23.448,00	23.448,00	0,00
511 - CITOMETRO DE FLUJO ANALIZADOR MODELO FACSCANTO 3 LASER	15/12/2014	99.000,00	99.000,00	0,00

515 - LEICA 405 CW LASER UPGRADE COMPLETE WITH 405 LASER PORT&AOTF	15/12/2014	53.964,00	53.964,00	0,00
510 - ESTABULARIO. RACKS VENTILADO TECNIPLAST MODELOS SEALS SAFE Y SEAL. UNIDAD VENTILACION + CABINA FLUJO LAMINAR	16/12/2014	256.865,00	256.865,00	0,00
512 - PLATAFORMA CON SCANNER PARA ARRAYS DE ALTA RESOLUCION	16/12/2014	171.108,90	171.108,90	0,00
513 - EQUIPAMIENTO INFINIUM OPTION STARTER PACKAGE 220V	16/12/2014	45.726,30	45.726,30	0,00
516 - TANQUE NITROGENO+TERMODEINFECTADORA+AUTOC LAVE+INCUBADOR+LECTOR MICROPLACAS+2 ESTUFAS+BAÑO ULTRASONIDOS+BAÑO AGUA	16/12/2014	29.330,00	29.330,00	0,00
520 - EQUIPAMIENTO DE ESTABULACION DE RATAS Y RATONES EN ZONA CONVENCIONAL EN EL ANIMALARIO	16/12/2014	133.883,00	133.883,00	0,00
522 - ILUMINADOR LEICA LED5000 SLI	16/12/2014	7.763,00	7.763,00	0,00
523 - ESTEREOMICROSCOPIO LEICA M80 DE RUTAS	16/12/2014	14.207,00	14.207,00	0,00
517 - LIOFILIZADOR FISHER SCIENTIFIC ADE09	17/12/2014	10.838,01	10.838,01	0,00
518 - 5 INCUBADORES DE CO2 FISHER SCIENTIFIC ADE09	17/12/2014	34.656,85	34.656,85	0,00
519 - TERMOCICLADOR+5VORTEX DETECCION INFRARROJOS+2CONGELADOR - 80+SPECTOFOTOMETRO+4CABINAS FLUJO LAMINAR	17/12/2014	41.934,01	41.934,01	0,00
521 - Eppendorf epMotion 5070 equipo básico incl. Software, carcasa, eplblue, ratón, caja de desechos, 50/60 Hz, 100-240 V	18/12/2014	17.600,00	17.600,00	0,00
524 - 2 MESAS DE ANESTESIA TIPO HYPNOS AWS 3000 COMPLETAS+2 EVAPODADORES GE TEC7 ISO COMPLETOS + PUESTA EN FUNCIONAMIENTO + FORMACION	18/12/2014	49.462,78	49.462,78	0,00
525 - 2 ELECTROCARDIOG PAGERWRITER TC20	19/12/2014	7.275,20	7.275,20	0,00
526 - SISTEMA DE CROMATOGRAFIA DE LIQUIDOS ADE	19/12/2014	349.490,00	349.490,00	0,00
530 - PACK CENTRIFUGA MEGAFUGE 16 R 230V+ ROTOR	15/01/2015	7.286,20	7.286,20	0,00
531 - FIBROSCOPIO DE INTUBACION PENTAX MOD FB18RBS	19/01/2015	6.500,00	6.500,00	0,00
534 - EQUIPO FUNCION PULMONAR HD1000_DR PERPIÑA PRIVADO	10/02/2015	3.818,00	3.818,00	0,00
535 - CENTRÍFUGA REFRIGERADA ALLEGRA X-30R IVD 220-240V 50/60HZ	01/04/2015	9.000,00	9.000,00	0,00
536 - CONGELADOR VERTICAL -86C° 300 CAJAS FISHER	09/04/2015	4.765,30	4.765,30	0,00
537 - BUNDLE CENTRIFUGE 5810R (12/0226-14/0143)	06/05/2015	7.381,00	7.367,77	13,23
546-AAV9 PRODUCTION (PI13/00100)	07/05/2015	10.733,93	10.710,26	23,67
547-PACK CENTRI 5702R FALCON - centrifugadora	24/06/2015	5.062,30	4.951,39	110,91
538 - SONDA LA 435 (2013/0430)	24/07/2015	5.200,00	5.021,92	178,08

539-CONGELADOR VERTICAL -86°C 300 CAJAS	24/07/2015	4.765,32	4.602,25	163,07
540-VERITI 96W THERMAL CYCLER	24/07/2015	7.711,00	7.447,01	263,99
541-CENTRIFUGADORA SORVALL MODELO ST16R+ADAPTADORES	24/07/2015	8.070,00	7.793,81	276,19
542-CAMARA DE GAS PORTATIL CON ENTRADA PARA	24/07/2015	3.850,00	3.717,97	132,03
548-UNICORN START 1.0 (2014/0688)	13/08/2015	793,00	759,23	33,77
551-AAV9 PRODUCTION /1 (2013/0189)	02/09/2015	11.014,13	10.456,00	558,13
549-FRACTION COLLECTOR, FRAC30 (2014/0688)	14/09/2015	1.913,00	1.806,52	106,48
550-AKTA START - MAIN INSTRUMENT (2014/0688)	14/09/2015	6.284,00	5.934,51	349,49
552-vortex para tubos+ Microcentrifuge VWR+ Microscope trinoc. + Counting chamber + block for + thermoshaker microtube + pipette kit 3	17/11/2015	3.423,20	3.129,68	293,52
553-EQUIPO DE METABOLOMICA CLINICA_JXW230010_WATERS CROMATOGRAFIA SA	10/12/2015	519.900,00	472.396,81	47.503,19
554-INCUBADOR CO2 STERICYCLE SENSOR	01/01/2016	5.900,00	5.310,00	590,00
556-LEICA CM1950 CRYOSTAT FOR ADVANCED-INSTALLATION HBU	21/01/2016	22.500,00	20.109,38	2.390,62
557-VSCAN 1.2 N/S: VH0209174A - SERVICIO CARDIOLOGIA	29/03/2016	6.100,00	5.279,04	820,96
559-LEICA DM2000 LED PARA LUZ 2008/0275	29/04/2016	7.438,00	6.341,08	1.096,92
560-RESPIRADOR DE ANESTESIA MODELO FABIUS PLUS-2013/0383	06/05/2016	10.000,00	8.495,83	1.504,17
563-MICROSCOPIO PENTACABEZAL OLYMPUS	09/05/2016	14.529,98	12.326,10	2.203,88
561-CONGELADOR 370L -86°C SERIE 900 DE FISHER SCIENTIFIC	10/05/2016	6.908,00	5.857,41	1.050,59
564-ILUMINA CERTIFIED PRE-OWNED NEXTSEQ 500 SYSTEM-SECUENCIADOR ALTO RENDIMIENTO-GENYCELL BIOTECH	06/06/2016	229.000,00	191.596,67	37.403,33
565-ULTRACONGELADOR VERTICAL 500L - BIOTEST DIAGNOSTICOS SL	22/06/2016	8.551,00	7.097,42	1.453,58
566-Incubador CO2 150 litros con programa descontaminación automático Heracell 150 y 3 bandejas + 3 Puertas subd. Herméticas. Interior en acero inox. Como opción (instaladas en fábrica	01/09/2016	29.115,50	23.304,41	5.811,09
558-SPECTRALIS ACTUALIZACION A HRA + OCT - SERVICIO OFTALMOLOGIA	07/09/2016	66.000,00	52.662,50	13.337,50
567 - 2017_0051_CPC_FEDER_ENFERM_RARAS MESAS Y EQUIP.ANESTÉSICO SCHMITZ 14/0193	15/09/2016	39.986,00	31.772,03	8.213,97
568 - MEDIOS TPTE ANIMALES MATACHANA 14/0193	15/09/2016	26.800,00	21.294,83	5.505,17
569 - LÁMPARAS QUIRÚRJ. DRÄGER 2014/0193	21/10/2016	35.000,00	27.285,42	7.714,58
571 - ESTERILIZADOR FRIO STERIS 2014/0193	26/10/2016	46.450,00	36.114,70	10.335,30
570 - EQUIPAMIENTO SPF BIOSIS 2014/0193	31/10/2016	73.560,00	57.039,65	16.520,35
574 - 2 ULTRACONGELADORES -80°C	25/11/2016	21.530,01	16.470,63	5.059,38
572 - ULTRACONGELADOR TSU700V Upright Freezer, -86°C, 33.5 cu ft, 230V, 50	05/12/2016	10.481,02	7.974,21	2.506,81
575 - EQUIPAMIENTO PARA LA EXPRESIÓN Y PURIFICACIÓN DE PROTEÍNAS	07/12/2016	351.820,00	267.383,20	84.436,80

583 - EQUIPAMIENTO DE CULTIVOS	07/12/2016	23.295,00	17.704,29	5.590,71
585 - EQUIPAMIENTO DE BIOLOGIA MOLECULAR	07/12/2016	93.082,00	70.742,14	22.339,86
576 - SISTEMA PARA LA CARACTERIZACIÓN BIOFISICA DE INTERACCIONES DIANA/LIGANDO	09/12/2016	87.873,33	66.710,62	21.162,71
577 - CABINA DE FLUJO PARA LA MANIPULACION	09/12/2016	26.495,00	20.114,21	6.380,79
578 - ESPECTROFOTOMETRO CON "TIME-RESOLVED FLUORESCENCE"	09/12/2016	28.337,00	21.512,42	6.824,58
579 - ULTRACENTRIFUGA CP100NX CON ROTOR DE ANGULO FIJO P50A3	09/12/2016	42.900,00	32.568,25	10.331,75
580 - SISTEMA DE ANALISIS DE IMAGEN DE ALTO CONTENIDO (HIGH-CONTENT SCREENING/ANALYSIS)	09/12/2016	368.976,89	280.114,92	88.861,97
586 - EQUIPAMIENTO DE MICROSCOPIA	09/12/2016	72.999,00	55.418,50	17.580,50
582 - MICROCALORIMETRO PARA EL ESTUDIO DE INTERACCIONES BIOMOLECULARES	12/12/2016	75.000,00	56.843,75	18.156,25
584 - EQUIPAMIENTO DE HISTOLOGIA	12/12/2016	49.900,00	37.820,04	12.079,96
587 - CUCHILLAS DIAMANTE ULTRA 45° 2.0 MM	12/12/2016	4.618,32	3.500,34	1.117,98
573 - OSMOMETRO FISKE MICROCUBETA	14/12/2016	8.000,00	6.056,67	1.943,33
574 - 2 ULTRACONGELADORES -80°C	01/01/2017	7.525,00	5.643,66	1.881,34
MAQUINARIA-TORRE A-ADE/09	01/01/2017	2.287,08	2.058,42	228,66
566-VERITY 96W THERMAL CYCLER	22/02/2017	9.674,78	7.045,19	2.629,59
568 - COMPLEMENTO OCTAVIUS 4D PTW 2014 0763	10/03/2017	8.400,00	6.061,81	2.338,19
571 - CABINA EXTRACTORA CON FILTRO DE C ACTIVO, NUAIRE NUS813300E	31/03/2017	5.793,00	4.130,40	1.662,60
567-2017_0051_CPC_FEDER_ENFERM_RARAS	15/05/2017	1.990,00	1.382,28	607,72
567 - WMICROTRACKER ACQUISITION SYSTEM FOR CAENORHABDITIS ELEGANS	28/07/2017	10.825,13	7.188,92	3.636,21
579 - EQUIPO DE ANESTESIA PARA PEQUEÑOS ANIMALES CIBERTEC, MODELO DE SOBREMESA CA-EAS20	19/10/2017	3.000,00	1.890,00	1.110,00
575 - APARATO DE REGISTROS FUNCIONALES DE VISION-RETIPORT GAMMA PARA ANIMALES	28/11/2017	24.995,00	15.336,06	9.658,94
573 - SISTEMA PARA LA DETERMINACION DEL REFLEJO OPTOKINETICO	05/12/2017	32.000,00	19.541,92	12.458,08
574 - QX200TM Droplet Digital PCR System+accesorios	11/12/2017	94.283,50	57.344,90	36.938,60
576 - EQUIPAMIENTO DE IMAGEN DE ALTA TECNOLOGIA MODELO ALBIRA PET/CT	11/12/2017	589.000,00	358.241,10	230.758,90
577 - NARISHIGE IM-400 MICROINJECTOR + NARISHIGE MICROPIPETAS PC-100	12/12/2017	6.498,97	3.950,23	2.548,74
578 - FILTROS DE FLUORESCENCIA PARA M205FA - M165FC - MZ16F&FA-EQUIPO LEICA	12/12/2017	36.952,02	22.459,73	14.492,29
580 - ULTRACENTRIFUGA CP100NX CON ROTOR DE ANGULO FIJO P50A3MYLAB GAMMA + MYLAB GAMMA CONFIGURACION HUM + POWER CORD EUR 10A 250V...	29/12/2017	11.157,02	6.703,28	4.453,74
581 - PREMATURO ANNE COMPATIBLE	29/12/2017	10.417,26	6.259,07	4.158,19

SIMPAD+LICENCIA+MONITOR+USB				
586 - CONGELADOR -80°. EPPENDORF CRYOCUBE FREEZER F 570	01/01/2018	9.710,00	5.826,18	3.883,82
587 - MICROSCOPIO INVERTIDO DMI 4000 LEICA	30/05/2018	5.950,00	3.203,40	2.746,60
PLATAFORMA ESCAN. MUESTRAS EXP 42018 L10 FEDER	22/02/2019	187.719,50	80.249,98	107.469,52
Lote 1: Equipo determinación estructural de biosimilares	25/02/2019	481.475,15	205.228,79	276.246,36
MICROSCOPIO LEICA DM2000 LED PARA LUZ TRANSMITIDA	04/03/2019	5.986,75	2.536,62	3.450,13
módulo de placa fría histocore arcadi	21/03/2019	4.631,60	1.930,00	2.701,60
EQUIPO LIOFILIZADOR L15 EPX42018	22/03/2019	16.225,05	6.753,57	9.471,48
ACTUALIZACION DE EQ. DE ESPECTRO. 42018 L 11 FEDER	01/04/2019	63.926,10	26.369,64	37.556,46
AMPLIACION SIST. PURIFICACION	20/04/2019	29.914,13	12.090,36	17.823,77
PLATAFORMA VENALUX CELLIX EXP 42018 L4 FEDER	22/04/2019	155.164,88	62.583,12	92.581,76
APARATO DE CROMATOGRAFIA EXP 42018 L3 FEDER	25/04/2019	197.646,31	79.470,31	118.176,00
DETECTORES DE FLUORESCENCIA L9 EXP42018 FEDER	25/04/2019	89.445,80	35.964,59	53.481,21
EQUIPAMIENTO FUNCION BIOL. EXP 4/2018 L2 FEDER	25/04/2019	152.167,42	61.183,88	90.983,54
EQUIPAMIENTO DE SINTESIS EXP 42018 L12 FEDER	26/04/2019	35.309,53	14.182,68	21.126,85
SISTEMA DE FILTRACION EXP 42018 L14 FEDER	26/04/2019	17.045,95	6.846,64	10.199,31
EQUIPO LASER VERDE L8 EXP42018 FEDER	30/04/2019	41.773,65	16.709,44	25.064,21
LASERES EXP 42018 L 5 FEDER	30/04/2019	204.248,96	81.699,52	122.549,44
Cámara DP27 + pantalla 24" + objetivo 2x con condensador para microscopio Olympus.	30/05/2019	7.661,07	2.971,75	4.689,32
Equipamiento científico PET/RM para humanos para la Plataforma de Radiología Experimental y Biomarcadores de Imagen y adecuación de espacios para su instalación.	26/06/2019	4.008.065,00	1.509.704,42	2.498.360,58
Audiovisuales	30/06/2019	728,99	273,60	455,39
Agitador tipo roller ref. 50683100	24/07/2019	323,30	118,07	205,23
CONTADOR PARTÍCULAS PAMAS S4031	25/07/2019	8.624,95	3.148,03	5.476,92
Equipo de sensores inerciales para el análisis del movimiento	04/10/2019	9.377,86	3.153,29	6.224,57
Tana 300: nouvair - s nebulizador; DFAT210-BCH02:TERMINAL FORTE ambito clinico	18/10/2019	2.029,40	670,67	1.358,73
Congelador -20 °c para almacenaje de muestras.	29/10/2019	874,67	284,90	589,77
Lote 9: ACTUALIZACIÓN DE MICROSCOPIO CONFOCAL PARA MICROSCOPIA INTRAVITAL	20/12/2019	208.676,22	63.559,25	145.116,97
2 Biometra Tone 96G, 230 V	26/12/2019	7.132,30	2.149,88	4.982,42
Termociclador	07/01/2020	6.519,43	1.939,55	4.579,88
Compra de inventariable	28/01/2020	768,25	221,76	546,49
LU: Suministro de equipamiento médico QUANTERIX SR-X	29/01/2020	2.585,97	745,52	1.840,45

LU: Suministro de equipamiento médico QUANTERIX SR-X	31/01/2020	62.171,24	17.900,12	44.271,12
Armario 2 puertas 490L -86°C serie 900 Thermo scientific forma 994	14/02/2020	10.321,71	2.902,94	7.418,77
Lote 10: SISTEMA DE MONITORIZACIÓN FISIOLÓGICA PARA PEQUEÑOS ANIMALES	17/02/2020	10.169,08	2.847,30	7.321,78
Lote 3: ROTOR BASCULANTE COMPATIBLE CON ULTRACENTRÍFUGA HITACHI CP-NX	18/02/2020	14.195,31	3.968,69	10.226,62
Nevera LIEBHERR REFRIGERADOR COMFORT 15500054 / Bomba de vacío FB70155-EUR PUMP FISHERBRAND	18/02/2020	926,18	259,05	667,13
Lote 5: DETECTOR DE FOTODIODOS (PDA) Y BOMBA DE HPLC	23/03/2020	29.038,65	7.719,38	21.319,27
Lote 12: SUMINISTRO DE UN SISTEMA MODULAR PARA LA CARACTERIZACIÓN FENOTÍPICA DE MODELOS DE RATÓN	24/03/2020	99.138,97	26.313,21	72.825,76
Lote 7: CRIOSTATO PARA LA REALIZACIÓN DE CORTES HISTOLÓGICOS	26/03/2020	37.597,41	9.947,72	27.649,69
Termociclador	29/03/2020	5.033,72	1.325,52	3.708,20
Lote 2: DETECTOR TIPO TRIPLE CUADRUPOLO CON FUENTE DE IONIZACIÓN QUÍMICA A PRESIÓN ATMOSFÉRICA Y ELECTRO SPRAY	30/03/2020	208.874,50	54.916,56	153.957,94
Lote 11: SUMINISTRO DE 10 JAULAS METABÓLICAS PARA RATÓN INCLUYENDO EL RACK DE ALOJAMIENTO	31/03/2020	15.166,33	3.987,50	11.178,83
Lote 4: EQUIPO PARA LA DETERMINACIÓN CUANTITATIVA Y SIMULTÁNEA DE PROTEÍNAS SECRETADAS EN RESPUESTA A FÁRMACOS BIOLÓGICOS	31/03/2020	45.850,50	12.054,83	33.795,67
Equipamiento UICAB	27/04/2020	5.767,99	1.449,20	4.318,79
Equipamiento UICAB	28/04/2020	3.852,05	966,22	2.885,83
Compra de material de laboratorio	04/06/2020	1.105,00	260,54	844,46
Lote 1: Muestreador automático de alta productividad para espectrómetro de resonancia magnética nuclear.	11/06/2020	66.228,50	14.469,43	51.759,07
Compra de nevera para la conservación de reactivos	25/09/2020	495,98	94,05	401,93
Suministro de estufa laboratorio necesaria para el desarrollo del proyecto.	26/10/2020	759,08	134,46	624,62
Suministro de material inventariable.	03/11/2020	3.566,15	619,77	2.946,38
Suministro de estufa laboratorio.	06/11/2020	759,08	131,05	628,03
Suministro de Rocker para incubaciones de células y western blott	09/11/2020	482,89	82,72	400,17
Suministro de material de laboratorio.	16/11/2020	1.564,46	263,38	1.301,08
Lote Unico: Suministro de un asistente personal de laboratorio para el control de células en cultivo, PAULA	31/12/2020	9.176,44	1.380,34	7.796,10
Suministro de centrifuga	02/01/2021	4.707,41	704,08	4.003,33
Suministro de congelador vertical -80 ° C.	19/01/2021	7.412,91	1.056,34	6.356,57
Suministro de congelador.	19/01/2021	7.412,91	1.056,34	6.356,57
Suministro de congelador necesario para el desarrollo del proyecto.	20/01/2021	7.412,75	1.053,25	6.359,50

Expediente 16/2020 Lote 4 : Suministro e instalación de un sistema de scanning para la búsqueda y captura automática de metafases y análisis automático de cromosomas dicéntricos	29/01/2021	98.823,20	13.670,55	85.152,65
Suministro de ecógrafo necesario para el desarrollo del proyecto.	03/02/2021	6.665,52	902,70	5.762,82
Expediente 16/2020 Lote 5 : Activímetro	05/02/2021	15.579,78	2.096,77	13.483,01
Suministro de equipo para extracción de ADN	08/02/2021	15.126,00	2.016,80	13.109,20
Lote Unico: Suministro de equipamiento para la actualización de microscopio óptico	26/02/2021	20.157,92	2.536,50	17.621,42
Expediente 16/2020 Lote 6 : Monitor de contaminación superficial	12/03/2021	3.529,40	425,01	3.104,39
Lote Unico: Suministro de equipamiento para la actualización de microscopio confocal Leica TCS-SP5	15/03/2021	50.633,68	6.033,88	44.599,80
Expediente 16/2020 Lote 1 : Sistema de recolección de cromosomas metafásicos	17/03/2021	411.477,62	48.691,53	362.786,09
Expediente 16/2020 Lote 2 : Extensor automático de cromosomas metafásicos				
Expediente 16/2020 Lote 3 : Sistema de envejecimiento de portaobjetos mediante UV				
Expediente 18/2020 Lote 7: Citómetro de flujo analizador	29/03/2021	98.924,04	11.211,39	87.712,65
Expediente 18/2020 Lote 6: Citómetro de flujo con imagen de dos láseres	31/03/2021	225.372,36	25.448,26	199.924,10
Expediente 18/2020 Lote 4: Electroporador de alta eficacia	09/04/2021	26.419,07	2.873,13	23.545,94
Suministro de sistema de alimentación ininterrumpida con trafo de aislamiento	14/04/2021	4.450,07	474,64	3.975,43
Exp 19/2020 Lote Unico: Suministro de un escáner de Códigos de Barras integrado en Robot Alicuotador TECAN para monitorización de las muestras que permita su codificación	16/04/2021	7.835,97	829,24	7.006,73
Suministro equipo transiluminador laboratorio común 6.14	22/04/2021	7.658,53	791,36	6.867,17
Suministro de servidor	30/04/2021	22.845,01	2.294,00	20.551,01
Suministro de equipamiento y de material fungible	07/05/2021	3.176,46	309,65	2.866,81
Expediente 18/2020 Lote 5: Equipo para escanear/leer e imprimir códigos de barras en placas	14/05/2021	31.984,07	3.025,21	28.958,86
Expediente 18/2020 Lote 8: Analizador bioquímico de cultivos celulares	14/05/2021	27.146,60	2.567,58	24.579,02
Expediente 18/2020 Lote 1: Equipo para la captura y el análisis de imágenes por colorimetría y quimioluminiscencia (específicamente adaptado para técnicas de "Western-blot	17/05/2021	59.136,61	5.519,43	53.617,18
Expediente 18/2020 Lote 3: Equipamiento de electrofisiología que incluya sistema digital integrado de estimulación y registro y generador de pulsos (2 equipos)	20/05/2021	8.067,20	742,84	7.324,36
Suministro equipamiento sudoscan 2	11/06/2021	15.120,96	1.253,76	13.867,20
Suministro de equipamiento para la medición de la rigidez arterial, velocidad de onda de pulso y del índice	23/06/2021	16.638,60	1.296,39	15.342,21

tobillo-brazo.				
Suministro de material inventariable	12/09/2021	44.833,46	2.017,50	42.815,96
Suministro de material inventariable	12/09/2021	1.210,08	54,39	1.155,69
Suministro equipamiento médico para ejecución proyecto 2020-672-1	30/09/2021	50.084,06	1.899,02	48.185,04
Suministro de un contador de partículas portátil PCE-PQC 12EU	18/10/2021	2.359,35	71,72	2.287,63
Suministro de dos servidores de alta computación	23/12/2021	494.015,16	1.646,72	492.368,44
Suministro de una cámara digital MOTICAM S1 para el microscopio óptico de contraste de fases de la Unidad de Cultivos Celulares.	31/12/2021	405,38	0,17	405,21
TOTAL MAQUINARIA		18.626.348,56	12.036.217,62	6.590.130,94




CONCEPTO	FECHA COMPRA	IMPORTE COMPRA	IMPORTE AMORTIZADO	IMPORTE PEND. AMORT.
390 - Mobiliario Fundación	24/04/2003	5.124,79	5.124,79	0,00
365 - Archivador caja fuerte	30/07/2003	2.458,00	2.458,00	0,00
361 - MOBILIARIO PI05/0017	11/12/2003	2.144,25	2.144,25	0,00
386 - MOBILIARIO DESPACHO CEIC	10/05/2005	5.028,40	5.028,40	0,00
378 - MATERIAL LABORATORIO TERAP CELU	14/06/2006	3.840,00	3.840,00	0,00
385 - PUERTAS SUBDIVIDADS ROMEU	14/06/2006	4.957,94	4.957,94	0,00
413 - MESA PARA MULTIFUGE DR. MIR	22/06/2006	9.330,00	9.330,00	0,00
406 - TAPIZ RODANTE DR.NIETO IDI PAMIE	21/07/2006	7.906,54	7.906,54	0,00
374 - MOBILIARIO LABORATORIO PI05/0017	08/03/2007	3.216,37	3.216,37	0,00
375 - MOBILIARIO LABORATORIO CP05/00272	08/03/2007	3.216,37	3.216,37	0,00
OTRAS INSTALACIONES-TORRE A-ADE/09	01/01/2017	781.078,20	702.970,46	78.107,74
584 - OTRAS INSTALACIONES-SALA GMP (UPC)-0091	05/02/2018	6.281,00	3.675,59	2.605,41
588 - MULTI POWER CABINETS; MULTI POWER MODULE-400V; ADECAUCIÓN CFUSIBLES DE BAT+PLAN RENOVE SAI ACTUAL+RETIRADA EQUIPO ACTUAL	24/05/2018	22.280,00	12.049,51	10.230,49
Armario metálico 154.000 preparaciones	23/04/2019	5.071,47	1.362,19	3.709,28
Armario de formol y químicos	02/12/2019	3.652,92	759,85	2.893,07
TOTAL OTRAS INSTALACIONES		865.586,25	768.040,26	97.545,99

CONCEPTO	FECHA COMPRA	IMPORTE COMPRA	IMPORTE AMORTIZADO	IMPORTE PEND. AMORT.
400 - SOFTWARE ADD-ON DRA.SANTOS 03/02	25/01/2007	6.724,14	6.724,14	0,00
402 - ENDOBASE CON VIDEO IDI PERPIÑA V	22/02/2007	6.945,70	6.945,70	0,00
394 - ORDENADOR HP DC5700 PI03/032	18/04/2007	5.737,00	5.737,00	0,00
426 - MONITOR, ORDENADOR, LICENCIA IDI	06/08/2007	22.897,20	22.897,20	0,00
310 - ORDENADOR, DISCO DURO PI07/90304	10/09/2008	1.490,00	1.490,00	0,00
529 - ARMARIO METALICO PRUEBAS DR VERA	16/12/2014	4.400,00	4.400,00	0,00
MOBILIARIO-TORRE A-ADE/09	01/01/2017	538.943,95	485.049,57	53.894,38
TOTAL MOBILIARIO		587.137,99	533.243,61	53.894,38

CONCEPTO	FECHA COMPRA	IMPORTE COMPRA	IMPORTE AMORTIZADO	IMPORTE PEND. AMORT.
461 - KIT SLC-15000-TWIN/3. U.A_2011/0427	31/05/2012	4.125,00	4.125,00	0,00
581 - EQUIPAMIENTO INFORMATICO AVANZADO ESTUDIOS PROTEIDAS-DIANA	30/11/2016	15.557,00	11.868,60	3.688,40
EPI-TORRE A-ADE/09	01/01/2017	26.969,78	24.272,73	2.697,05
570 - PcCom WorkStation IV Intel i7-6850K / Microsoft Office 365+Cable DisplayPort+Microsoft Windows 10+Logitech Wireless	12/05/2017	3.098,06	2.155,64	942,42
582 - PLATAFORMA BIG DATA - ANALISIS Y GESTION DE DATOS MULTI-OMICOS Y CLINICOS	29/09/2017	135.800,00	86.670,16	49.129,84
572 - PcCom WorkStation Ryzen 7-1700X / 32 GB/4TB + logitech desktop MK120+cable+microsoft Office + windows	10/11/2017	2.044,21	1.269,28	774,93
583 - SERVIDORES SAI'S FUNDACION - WINERCON	28/02/2018	10.330,58	5.947,79	4.382,79
583 - SERVIDORES SAI'S FUNDACION - WINERCON	28/02/2018	19.769,42	11.382,39	8.387,03
589 - EQUIPOS INFORMATICOS (5 UNIDADES) IIS LA FE	16/10/2018	3.164,63	1.523,00	1.641,63
583 - PLATAFORMA BIG DATA SERVIDOR	01/01/2019	13.607,76	6.123,60	7.484,16
ORDENADOR PORTATIL ASUS UX430UA 2016 029	03/01/2019	997,33	746,62	250,71
5 ORDENADORES_PROYECTO_PRIMAGE	04/03/2019	6.243,35	4.409,49	1.833,86
Workstations	29/05/2019	2.792,45	1.807,46	984,99
Equipos informáticos, Licencias, consumibles, monitores y accesorios	08/07/2019	1.643,62	1.019,18	624,44
Equipos informáticos, Licencias, consumibles, monitores y accesorios	08/07/2019	282,09	175,12	106,97
Equipos informáticos, Licencias, consumibles, monitores y accesorios	08/07/2019	1.207,82	748,96	458,86
Equipos informáticos, Licencias, consumibles, monitores y accesorios	08/07/2019	744,68	461,75	282,93
Equipos informáticos, Licencias, consumibles, monitores y accesorios	08/07/2019	143,15	88,72	54,43
Equipos informáticos, Licencias, consumibles, monitores y accesorios	08/07/2019	456,92	283,44	173,48
Equipos informáticos, Licencias, consumibles, monitores y accesorios	08/07/2019	497,30	308,49	188,81
Equipos informáticos, Licencias, consumibles, monitores y accesorios	08/07/2019	2.629,64	1.630,71	998,93
Equipos informáticos, Licencias, consumibles, monitores y accesorios	08/07/2019	3.978,38	2.467,00	1.511,38
EPI Equipos para procesos de información	23/07/2019	1.308,07	797,53	510,54
EpPI Equipos para procesos de información	23/07/2019	1.308,07	797,53	510,54
EpPI Equipos para procesos de información	23/07/2019	541,55	330,16	211,39

EpPI Equipos para procesos de información	23/07/2019	1.142,64	696,52	446,12
EpPI Equipos para procesos de información	23/07/2019	220,60	134,60	86,00
Adquisición NODO almacenamiento SIE LADON	25/09/2019	9.677,19	5.477,07	4.200,12
Tubo para montura y adaptador cámara fotomicrografía, cable alimentación y cable USB cámaras digitales	21/10/2019	5.028,27	2.738,08	2.290,19
Material informático	30/10/2019	2.666,99	1.446,41	1.220,58
2125398113 TABLET SAMSUNG A9 2125396139 AC GALAXY	18/03/2020	234,09	104,56	129,53
Lote 1: ORDENADORES PORTATILES	20/03/2020	1.326,00	590,14	735,86
Lote 1: ORDENADORES PORTATILES	20/03/2020	2.196,70	977,79	1.218,91
Lote 1: ORDENADORES PORTATILES	20/03/2020	1.144,68	509,54	635,14
Lote 1: ORDENADORES PORTATILES	20/03/2020	1.283,41	571,33	712,08
Lote 2: EQUIPOS INFORMÁTICOS DE SOBREMESA	20/03/2020	598,95	266,70	332,25
Lote 2: EQUIPOS INFORMÁTICOS DE SOBREMESA	20/03/2020	813,96	362,43	451,53
Lote 2: EQUIPOS INFORMÁTICOS DE SOBREMESA	20/03/2020	601,66	267,75	333,91
Lote 2: EQUIPOS INFORMÁTICOS DE SOBREMESA	20/03/2020	1.342,73	597,60	745,13
Lote 2: EQUIPOS INFORMÁTICOS DE SOBREMESA	20/03/2020	601,66	267,75	333,91
Lote 3: EQUIPOS INFORMATICOS ALL IN ONE	20/03/2020	756,74	337,00	419,74
Lote 4: MINI PC'S	20/03/2020	541,51	241,06	300,45
Lote 5: MONITORES	20/03/2020	281,92	125,47	156,45
Lote 5: MONITORES	20/03/2020	469,87	209,22	260,65
Lote 5: MONITORES	20/03/2020	93,96	41,93	52,03
Lote 5: MONITORES	20/03/2020	281,92	125,47	156,45
Lote 5: MONITORES	20/03/2020	93,97	41,93	52,04
Lote 5: MONITORES	20/03/2020	93,97	41,93	52,04
Ordenador portátil	31/03/2020	2.215,73	970,90	1.244,83
Tablet y equipo anexo	03/04/2020	1.018,06	443,37	574,69
ORD PORT HACER NX.HEEEB.00R I5- 6300U/8/512	14/04/2020	437,04	186,80	250,24
Estación de Trabajo AIC Medical con Panel PC Táctil fanless con Software FluxView y FluxReview instalado	21/04/2020	2.221,20	939,46	1.281,74
10 dispositivos Kardia	23/04/2020	1.511,95	637,35	874,60
Compra 2 discos duros externos 5 Tb	06/06/2020	284,62	111,54	173,08
Ordenadores de cálculo científico	16/07/2020	3.240,10	1.181,25	2.058,85
Ordenadores de cálculo científico	16/07/2020	69,29	25,23	44,06
Ordenadores de cálculo científico	16/07/2020	252,69	92,12	160,57
Ordenadores de cálculo científico	16/07/2020	33,35	12,03	21,32
Ordenadores de cálculo científico	16/07/2020	182,65	66,72	115,93
Adquisición discos duros externos	22/07/2020	309,75	111,63	198,12
Ordenador sobremesa DELL Optiplex 707	23/07/2020	1.156,33	415,93	740,40
Adquisición portátil y diverso material periférico.	21/08/2020	516,58	175,76	340,82
Adquisición portátil y diverso material periférico.	21/08/2020	98,83	33,66	65,17
Equipos informáticos	31/08/2020	4.615,62	1.541,77	3.073,85

Equipos informáticos	31/08/2020	929,24	310,41	618,83
Equipos informáticos	31/08/2020	6.504,66	2.172,68	4.331,98
Equipos informáticos	31/08/2020	72,19	24,05	48,14
Equipamiento informático necesario para Estudios y Ensayos Clínicos	04/09/2020	984,32	325,33	658,99
Ordenador portátil	04/09/2020	1.098,53	363,11	735,42
Ordenador portátil	04/09/2020	6.558,66	2.167,90	4.390,76
Ordenador portátil	04/09/2020	1.686,16	557,37	1.128,79
Suministro de ordenador portátil Apple MacBook Pro MWP52Y/A GS.	18/09/2020	2.081,61	667,95	1.413,66
Módulo Imagen para Slit Lamp	14/12/2020	5.546,20	1.452,05	4.094,15
Suministro de equipos informáticos	28/12/2020	11.540,08	2.909,07	8.631,01
Expediente 18/2020 Lote 2: Equipo para captación de registros electrofisiológicos extracelulares analógico	17/03/2021	11.883,99	2.343,72	9.540,27
Suministro de equipos informáticos.	22/06/2021	449,75	58,70	391,05
Suministro de material informático	25/06/2021	11.947,22	1.534,90	10.412,32
Suministro de material informático	29/06/2021	484,79	60,94	423,85
Suministro de material informático.	29/06/2021	955,95	120,18	835,77
Suministro de material informático.	30/06/2021	694,79	87,30	607,49
Suministro de material y equipo informático.	30/06/2021	1.266,21	159,16	1.107,05
Suministro de equipo y material informático.	17/07/2021	1.399,26	159,33	1.239,93
Suministro de equipo y material informático.	17/07/2021	1.419,42	161,71	1.257,71
Suministro de material informático	19/07/2021	293,09	32,95	260,14
Suministro de equipo informático para transiluminador 5.14 - NI 1562	21/07/2021	695,80	77,30	618,50
Suministro de memorias de almacenamiento extra	26/07/2021	2.294,11	246,90	2.047,21
Suministro de ordenador portátil de altas prestaciones.	28/07/2021	1.845,37	196,09	1.649,28
Suministro de material informático	14/09/2021	1.836,23	135,23	1.701,00
Suministro de equipo y material informático	24/09/2021	4.964,23	330,96	4.633,27
Suministro de equipo y material informático	24/09/2021	658,41	43,92	614,49
Suministro de equipo informático	25/10/2021	895,68	41,04	854,64
Suministro de equipo informático	26/10/2021	763,78	34,47	729,31
Suministro de ordenador portátil	28/10/2021	2.149,35	94,03	2.055,32
Suministro de ordenador portátil, memoria externa y ratón	22/11/2021	717,11	18,94	698,17
Suministro de ordenador portátil, memoria externa y ratón	22/11/2021	143,99	3,80	140,19
Suministro de ordenadores de sobremesa y portátiles	22/11/2021	1.297,73	34,24	1.263,49
Suministro de ordenadores de sobremesa y portátiles	22/11/2021	1.434,23	37,88	1.396,35
Suministro de ordenadores de sobremesa y portátiles	22/11/2021	283,52	7,51	276,01
Suministro de ordenadores de sobremesa y portátiles	22/11/2021	341,55	9,04	332,51
Suministro de ordenador de mesa (pantalla, teclado, altavoz y auriculares)	01/12/2021	908,00	18,92	889,08
Suministro de televisión	03/12/2021	494,20	9,52	484,68
Suministro de disco duro portátil	09/12/2021	192,33	2,86	189,47
Suministro de material informático - pantallas de ordenador	09/12/2021	244,17	3,74	240,43
Suministro de workstations para el análisis de datos	23/12/2021	1.239,79	6,88	1.232,91

Suministro de workstations para el análisis de datos	23/12/2021	140,52	0,80	139,72
Suministro de workstations para el análisis de datos	23/12/2021	408,98	2,24	406,74
Suministro de equipo y material informático	28/12/2021	819,71	1,71	818,00
Suministro de equipo y material informático	28/12/2021	31,29	0,06	31,23
Suministro de material informático	28/12/2021	1.941,20	4,05	1.937,15
TOTAL EQUIPOS PARA PROC. INFORMACION		403.362,82	211.514,90	191.847,92

CONCEPTO	FECHA REGISTRO	IMPORTE COMPRA	IMPORTE AMORTIZADO	IMPORTE PEND. AMORT.
Herencia	31/12/2020	390.835,00	-15.633,40	375.201,60
TOTAL INVERSIONES INMOBILIARIAS		390.835,00	0,00	375.201,60

Listado de los Usuarios de la actividad propia al cierre del ejercicio 2021:

CUENTA	USUARIOS Y DEUDORES	IMPORTE
430000001	Merk Sharp & Dohme de España	48.571,47
430000004	LILLY, S.A.	14.520,00
430000006	Novo Nordisk Pharma S A	3.388,00
430000008	ROCHE FARMA, S.A.	104.401,47
430000009	FUNDACION PETHEMA	367.360,79
430000010	ASTRAZENECA FARMACÉUTICA SPAI	3.617,42
430000013	CHIESI ESPAÑA S.A.	4.210,80
430000014	GlaxoSmithKline S.A.	20.921,93
430000015	BOEHRINGER INGELHEIM ESPAÑA S	1.694,00
430000016	Chiltern International Spain	13.839,98
430000017	VIAJES EL CORTE INGLES	450,00
430000021	JANSSEN-CILAG S.A	5.445,00
430000026	NOVARTIS FARMACEUTICA, S.A.	24.884,35
430000027	IQVIA RDS SPAIN SL	98.328,58
430000042	Amgen SA	23.424,45
430000048	PHARMACEUTICAL RESEARCH ASSOC	283,98
430000049	COVANCE INC	194.662,63
430000055	GILEAD SCIENCES INC C/O PRA U	1.100,00
430000059	Experior SL	605,00
430000065	PPD DEVELOPMENT	153.656,53
430000067	FUNDACION IVI	6.720,18
430000079	LABORATORIOS SERVIER SL	59.739,52
430000087	PIVOTAL	907,50
430000096	F. HOFFMAN-LA ROCHE LTD	1.000,00
430000102	SERMES PLANIFICACIÓN SL	605,00
430000110	INSTITUTO BIOMEDICINA VALENCI	836,00
430000113	PROFESSOR RICHARD J. MARTIN	10,00
430000115	SYNEOS HEALTH UK LIMITED (antes INC RESEARCH UK LI	56.700,55
430000116	ENTIDAD NACIONAL DE ACREDITAC	1.447,16
430000119	BRISTOL MYERS SQUIBB INTERNAT	30.280,75
430000121	JERMAINE L.SIMPSON-ENDOLOGIX	20,00

430000129	UNIVERSITAT DE VALENCIA	1.219,68
430000135	HOSPITAL SAGUNTO	1.472,00
430000136	CONSORCIO CENTRO DE INVESTIGA	312,18
430000138	SYGEHUS SØNDERJYLLAND	13.668,00
430000140	FUNDACION SEIMC GESIDA	0,50
430000154	ALLERGAN SAU	118,91
430000158	LABORATORIOS LEO PHARMA, S.A.	6.382,75
430000176	HOSPITAL GENERAL DE VALENCIA	9.181,50
430000181	SANOFI AVENTIS S.A	14.955,60
430000189	PREMIER RESERACH GROUP, S.L.	19.088,69
430000202	ABBOTT MEDICAL ESPAÑA,SA	19.662,50
430000205	HOSPITAL UNIVERSITARIO DOCTOR PESET	44.498,02
430000220	BAXALTA INNOVATIONS GMBH	22.209,94
430000222	COVIDIEN AG	100,00
430000224	IQVIA INFORMATION S.A.	3.025,00
430000255	FUNDACION VHIR-INSTITUT DE RE	7.434,24
430000269	CHDI FOUNDATION, INC.	0,44
430000276	ADKNOMA HEALTH RESEARCH S.L	6.897,00
430000277	SWAN MEDICAL, S.L.	-0,10
430000286	INVENTIV HEALTH CLINICAL SPAI	363,00
430000288	AGIOS PHARMACEUTICALS, INC.	15.237,98
430000290	PATOLÓGIKA LABORATORIO SL	925,05
430000302	DAIICHI SANKYO, INC.	13.541,00
430000312	MEDPACE CLINICAL RESEARCH LLT	50.709,60
430000313	CLEMENTIA PHARMACEUTICALS INC	800,00
430000314	BIOGEN IDEC LTD	11.930,90
430000322	ALLERGAN LIMITED	1.000,00
430000351	KARYOPHARM THERAPEUTICS INC.	11.820,80
430000355	BEIGENE, LTD.	1.000,00
430000358	PPD INVESTIGATOR SERVICES LLC	1.104,40
430000367	FULCRUM THERAPEUTICS, INC.	15.098,00
430000369	PRECISION ONCOLOGY, LLC	3.695,00
430000373	REVERAGEN BIOPHARMA, INC.	2.416,00
430000375	IMMUNOGEN, INC.	11.970,00
430000394	ORYZON GENOMICS, S.A.	1.210,00
430000429	MARAVILLAS FULLANA TUR	350,00
430000449	Fresenius Kabi Deutschland GmbH	344.200,00
430000461	HOSPITAL VEGA BAJA	750,00
430000467	ICON CENTRAL LABORATORIES	2.724,80
430000469	CRISTALENS INDUSTRIE	1.210,00
430000470	MIRATI THERAPEUTICS	500,00
430000472	NUMAB THERAPEUTICS AG	500,00
430000473	ORA, INC.	500,00
430000488	INCYTE CORPORATION	120,00
430000497	GENERAL EQUIPMENT FOR MEDICAL IMGING S.A	67.735,80
430000500	BELÉN PROAÑO OLMOS	-675,00
430000503	MIREIA VALLES ARENES	450,00
430000513	NEKTAR THERAPEUTICS	2.300,00
430000532	TORREVIEJA SALUD UTE	121,00

430000554	UNITED THERAPEUTICS CORPORATI	0,06
430000579	NOVARTIS CO. LTD	90,55
430000581	QUIBIM SL	2.480,50
430000583	CYTOKINETICS, INC.	500,00
430000594	Actelion Pharmaceuticals Ltd	2.970,00
430000596	ALTIMMUNE INC.	5.955,00
430000607	XENON PHARMACEUTICALS INC.	4.079,76
430000609	WORLDWIDE CLINICAL TRIALS LIMITED	500,00
430000620	PFIZER, INC.	500,00
430000623	SAREPTA THERAPEUTICS INC	18.188,60
430000632	MOMENTA PHARMACEUTICALS INC.	500,00
430000635	CELGENE CORPORATION	14.722,20
430000655	OPTINOSE US, INC.	281,00
430000687	APICES SOLUCIONES S.L	605,00
430000693	BAYER AG	500,00
430000710	ASOCIACIÓN RIS (RED DE INV. EN SIDA)	5.406,28
430000719	MERZ PHARMACEUTICALS GMBH	443,90
430000720	FUNDACION INSTITUTO DE LA REC	8,02
430000790	C & EVENTS S.L	1.815,00
430000796	CORCEPT THERAPEUTICS INCORPORATED	692,06
430000809	FOUNDATION EBMT	500,00
430000810	NOVARTIS GENE THERAPIES SWITZERLAND GMBH	83.369,00
430000812	PHADIA AB	1.500,00
430000814	LINK MEDICAL RESEARCH AB	2.188,00
430000826	ICON CLINICAL RESEARCH LTD	650,52
430000859	PFIZER S.L.U	12.927,00
430000860	CENTRO INMUNOLOGICO DE LA COMUNIDAD VALENCIANA	2.049,74
430000884	BAYER HISPANIA S.L	15.628,47
430000889	UNIVERSITY OF ST. ANDREWS	13.252,69
430000906	DYNAMIC SCIENCE S.L	4.235,00
430001006	IQVIA BIOTECH LTD	10.993,72
430001059	HOSPITAL DE LA PLANA	10.934,00
430001062	BAXTER SL	8.494,20
430001067	IMPACT THERAPEUTICS, INC.	500,00
430001069	AUTOLUS LIMITED	500,00
430001076	H. LUNDBECK A/S	15.683,75
430001082	GLYCOMIMETICS, INC.	29.518,86
430001116	O.S.I. BILBAO - BASURTO	2.651,11
430001117	JOHNSON & JOHNSON	3.510,00
430001155	FUND. INV. BIOMEDICA HOSPITAL CLINICO SAN CARLOS	1.754,50
430001305	HOSPITAL GENERAL DE REQUENA	5.432,00
430001430	ACONDICIONAMIENTO TARRASENSE (Alias: LEITAT)	63.858,07
430001581	VIVIA BIOTECH	23.958,00
430001587	HOSPITAL LLUIS ALCANYIS DE XATIVA	1.260,00
430001717	APTATARGETS SL	-10.000,00
430001724	ROXAL MEDICINA ESPAÑA SA	1.875,50
430001871	UNIVERSIDAD PAIS VASCO	487,34
430001970	UNIVERSIDAD POLITECNICA DE VA	1.993,30
430001974	SURGICAL TRAINING SL	1.724,25

430001975	ULTRAGENYX PHARMACEUTICAL INC.	500,00
430002002	HOSPITAL GENERAL D'ONTINYENT	650,00
430002004	EUROPEAN SOCIETY OF RADIOLOGY	6.500,00
430002006	HOSPITAL GENERAL DE ELDA	9.129,50
430002022	HOSPITAL UNIVERSITARI I POLITECNIC LA FE	261.586,62
430002025	MEDIWOUND LTD	0,01
430002058	CROMSOURCE SRL	500,00
430002096	IQVIA RDS SWITZERLAND SARL	2.420,00
430002100	FUNDACIO CLINIC PER A LA RECERCA BIOMEDICA	1.784,22
430002135	LAURA PEREZ SOS	450,00
430002138	MARIA ISABEL BUENO REDOLAT	450,00
430002139	FUNDACION PARA LA INVESTIGACION MEDICA APLICADA	10.587,50
430002161	GERON CORPORATION	24.538,68
430002180	VLC AGENCIA DE VIAJES SL	450,00
430002182	SEMICYUC	0,08
430002184	FUNDACIO INSTITUT DE RECERCA DE L'HOSP	4.530,48
430002195	HERO ESPAÑA SL	350,00
430002628	BIOCLEVER 2005 SL	605,00
430002907	ABBVIE SPAIN SLU	27.015,84
430002959	AB SCIENCE	300,00
430003726	CELGENE INTERNATIONAL SARL GB	4.557,60
430003985	ALPHA BIORESEARCH S.L	1.210,00
430004123	NOVOCURE GmbH	3.025,00
430004255	CELGENE INTERNATIONAL SARL 63	86.080,55
430004298	REFERENCE LABORATORY	8.712,00
430004527	MEDPACE SPAIN S.L	4.356,00
430004747	FRESENIUS MEDICAL CARE SERVICES VALENCIA	266,20
430005009	JOSE LUIS LOPEZ GUILLEN	350,00
430005060	MEDTRONIC IBERICA S.A.	5.944,49
430005087	SHIRE HUMAN GENETIC THERAPIES	117.814,79
430005182	SYNEOS HEALTH IVH UK LIMITED (antes INVENTIV HEALT	51.799,73
430005311	AMBIT BIOSCIENCES CORPORATION	19.361,13
430005447	GAMIDA-CELL LTD. CELL THERAPY	300,00
430005488	CTI CLINICAL TRIAL AND CONSULTING	605,00
430005830	LEO PHARMA A/S	500,00
430006160	PAREXEL INTERNATIONAL IRL LTD	3.109,50
430006182	Medtronic Bakken Research Cen	800,00
430006215	GILEAD SCIENCES S.L	4.840,00
430006666	EDWARDS LIFESCIENCIES	18.200,00
430006677	PALEX MEDICAL S.A.	3.460,60
430006914	VERTEX PHARMACEUTICALS INCORP	50.462,04
430006989	TAKEDA FARMACEUTICA ESPAÑA S.	14.587,23
430007050	LUZAN 5 S.A.	14.645,84
430007253	BIONOS BIOTECH S.L	4.556,86
430007354	GETINGE GROUP SPAIN SLU	4.000,00
430007406	REGERERON PHARMACEUTICALS INC	500,00
430007897	PHARNEXT	25.074,00
430007968	GLAXOSMITHKLINE RESEARCH & DE	49.763,48
430008104	BIOCOMPATIBLES UK LTD	6.034,00

430008262	NOVELLA CLINICAL	759,29
430008320	AHEAD THERAPEUTICS SL	9.634,24
430008606	CCDRD AG	500,00
430009999	GRUPO GEYSECO SL	350,00
430900000	CLIENTES FRAS PTES FORMALIZAR	1.553.544,84
436000000	CLIENTES DUDOSO COBRO	4.975,00
436000003	AZTESS & CONGRESOS DUDOSO CO	2.842,62
436000004	LILLY, S.A.	2.438,31
436000006	FUND INV BIOME GREGORI MARAÑ	1.740,00
436000007	AERIS THERAPEUTICS LLC	14.600,00
436000008	ROCHE FARMA, S.A.	25.139,50
436000009	NEUROTEC PHARMA S.L	2.449,63
436000010	ASTRAZENECA FARMACÉUTICA SPAI	2.420,00
436000012	KENDLE BRANCHES LIMITED SUCUR	5.823,43
436000013	DOCENCIA - AULAFE	500,00
436000015	BOEHRINGER INGELHEIM ESPAÑA S	1.210,00
436000016	Chiltern International Spain	1.956,56
436000018	INFOCIENCICA DUDOSO COBRO	513,60
436000019	BRISTOL-MYERS SQUIBB SL DUDOS	1.009,00
436000020	CENTRAL MANCHESTER DUDOSO COB	517,00
436000023	ACRAF SpA	2.951,04
436000025	SCHERING PLOUG SPAIN DUDOSO	19.436,15
436000026	NOVARTIS FARMACEUTICA, S.A.	4.464,83
436000027	QUINTILLES DUDOSO COBRO	2.566,76
436000032	becton dickinson dudosa cobro	8.687,24
436000033	FUNDACION DE LA SEIAC	4.260,00
436000035	cephalon dudoso cobro	498,80
436000041	medpace dudoso cobro	1.478,00
436000042	Amgen SA	6.458,98
436000043	RICARD CONSAL SAN MARTIN	350,00
436000046	INSTITUTO VALENCIANO DE LA SO	3.800,00
436000047	LOGITEST DUDOSO COBRO	2.552,00
436000048	PHARMACEUTICAL RESEARCH ASSOC	8.502,99
436000049	COVANCE DUDOSO COBRO	117.437,37
436000052	DEXTROMEDICA SL	200,00
436000055	GILEAD SCIENCES INC C/O PRA U	1.224,80
436000056	TRIAL FORM SUPPORT SL	6.898,24
436000065	PPD DEVELOPMENT	12.749,02
436000068	ACUÑA Y FOMBONA SA	726,00
436000071	ACUITY LTD DUDOSO COBRO	956,82
436000084	MEDTRONIC IBERICA SA	674,00
436000088	PAREXEL INTERNACIONAL SL	2.105,09
436000094	SCHERING PLOUGH SA	475,20
436000099	SPANISH ONCOLOGY GENITOURINAR	7,26
436000101	PROVAQUIL S.L.	450,00
436000102	WYETH FARMA DUDOSO COBRO	3.275,86
436000103	WIETH FARMA SA	3.049,50
436000104	THREEWIRE GMBH	8.700,00
436000111	INNOMEDYX KNOWLEDGE IN ACTION	2.206,60

436000112	EHUMANLIFE SPAIN SL	381,15
436000115	SYNEOS HEALTH UK LIMITED (antes INC RESEARCH UK LI	454,07
436000119	BRISTOL MYERS SQUIBB INTERNAT	2.047,68
436000121	JERMAINE L.SIMPSON-ENDOLOGIX	20,00
436000124	COLEGIO OFICIAL DE QUÍMICOS D	94,80
436000125	ANGELINI FARMACEUTICA S.A.	363,00
436000133	BIOMARIN EUROPE LTD	2.000,00
436000139	GLOBAL BUSINESS TRAVEL SPAIN	6.634,84
436000141	BORJA VIOLANT GOMEZ	700,00
436000144	RIBERA SALUD II U.T.E	2.230,00
436000146	KANTAR HEALTH SAU	605,00
436000148	SOPHIA RESEARCH B.V.	300,00
436000149	WERFEN ESPAÑA SAU	250,00
436000150	UNIVERSIDAD DE CANTABRIA	70,00
436000152	SALUTIS RESEARCH SL DUDOSO CO	2.148,00
436000154	ALLERGAN SAU	566,25
436000161	PARC DE SALUT MAR	350,00
436000162	INSTITUTO DE ACUICULTURA TORR	1.650,15
436000172	UNIVERSIDAD DE NAVARRA	1.452,00
436000180	Air Liquide- dudoso cobro	800,00
436000186	MERCE ELECTROMEDICINA S.L	8.470,00
436000202	HOSPITAL GENERAL D'ONTINYENT	400,00
436000203	HOSPITAL GENERAL ALICANTE	11.460,00
436000206	CONSELLERIA SANIDAD-DPTO SAL	2.050,00
436000218	ACERTA PHARMA B.V.	1.119,20
436000220	BAXALTA INNOVATIONS GMBH	840,00
436000221	clinresearch	1.184,00
436000223	BIOTRONIK GMBH & CO KG	1.457,00
436000224	IQVIA INFORMATION S.A.	12.177,44
436000235	CLINIPACE GLOBAL LIMITED	8.904,59
436000238	NOVARTIS PHARMACEUTICALS INT	19.635,03
436000254	MERCK CHEMICALS AND LIFE SCIE	7.348,33
436000267	ALBORADA VALENCIA, SL	600,00
436000272	FUNDACION PARA LA INVESTIGACI	500,00
436000279	MERCK DUDOSO COBRO	1.042,00
436000282	SULTAN DUDOSO COBRO	196,00
436000290	PATOLÓGIKA LABORATORIO SL	67,76
436000292	ASOCIACIÓN ESPAÑOLA DE CIRUJA	363,00
436000305	LABORATORIOS FIDIA FARMACÉUTI	508,20
436000308	ERGON TIME, S.A.	840,00
436000320	Carlson Wagonlit España SLU	786,50
436000339	EDITORIAL MÉDICA PANAMERICANA SA	968,00
436000342	CELGENE SL	6.050,00
436000349	GYNEA LABORATORIOS SL	200,00
436000361	ZS ASSOCIATES	100,00
436000368	FUNDACIO MATEU ORFILA	100,00
436000393	LABORATORIOS FARMACEUTICOS RO	1.998,92
436000430	BIOPROJET PHARMA	500,00
436000431	CONCEPTFARMA SL	200,00

436000444	UNIVERSITAT JAUME I	8.470,00
436000545	MATCLINIC SL	200,00
436000575	Merck SL	4.840,00
436000594	Actelion Pharmaceuticals Ltd	500,00
436000606	B BRAUN MEDICAL SA	803,82
436000609	ASOCIACION ITACA	1.392,00
436000619	SERVICIO MURCIANO DE SALUD. H	309,43
436000622	FUNDACIÓN IDICHUS	123,42
436000627	NUTRICIA SRL	82,47
436000654	ALEXION PHARMACEUTICALS INC	2.000,00
436000720	FUNDACION INSTITUTO DE LA REC	32,79
436000814	GLAXOSMITHKLINE RESEARCH DUDO	500,00
436000826	ICON CLINICAL RESEARCH LTD	1.859,76
436000878	MUNDIPHARMA PHARMACEUTICALS S	1.250,66
436000900	UNITED BIOSOURCE CORPORATION	900,00
436000909	copenhagen hiv programme	6.023,63
436001002	AMERICAN EXPRESS BARCELO-GLOB	3.050,01
436001012	ELISABETH LUCENA RIVERO	300,00
436001025	DEPARTAMENTO DE SALUD VALENCI	2.250,00
436001027	HOSPITAL UNIVERSITARIO DE SAN	720,00
436001032	THERMO FISHER DIAGNOSTICS, S.	5.277,85
436001056	CARL ZEISS MEDITEC AG	500,00
436001063	ÁVORIS RETAIL DIVISION (ANTES BARCELÓ VIAJES)	1.158,30
436001071	EUROPEAN SOCIETY FOR BLOOD AND MARROW TRANSPLANTAT	1.050,00
436001085	CLAUDIA SARGAS SIMARRO	50,00
436001088	ALICIA ALIENA VALERO	50,00
436001089	MIREIA BOLUDA NAVARRO	70,00
436001112	PHARMACOECONOMICS & OUTCOMES	1.119,25
436001117	JOHNSON & JOHNSON	13.418,45
436001152	ABBOT LABORATORIES	16.939,99
436001165	FUNDACION INVESTIGACION CLINI	50,00
436001216	DENTSPLY IH AB d.b.a. Wellspect HealthCare	1.500,00
436001221	CLINIPACE AG	8.675,70
436001234	OSLO UNIVERSITETSSYKEHUS HF	11.200,00
436001238	OVESCO ENDOSCOPY AG	332,00
436001259	CARDIOLINK S.L	12.100,00
436001282	S&HMEDICAL SCIENCE CONGRESS S	242,00
436001310	ATLANTA AGENCIA DE VIAJES SA	181,50
436001455	VIAJES PACIFICO S.A.	10.752,00
436001612	RADBOUD UNIVERSITY NIJMEGEN	5.693,80
436001787	PTC THERAPEUTICS INC	1.447,92
436001970	UNIVERSIDAD POLITECNICA DE VA	1.442,99
436002003	BIOSENSE WEBSTER, INC	116,91
436002056	NEREA CORBACHO ALONSO	70,00
436002082	LORENA FERNANDEZ	35,00
436002093	TECHNISHE UNIVERSITAT DRESDEN	166,00
436002159	INSIGHTS & CONSULTING KANTAR	9.075,00
436002180	VLC AGENCIA DE VIAJES SL	450,00
436002230	CHILDREN'S CANCER RESEARCH IN	1.600,00

436002345	NTNU	166,00
436002365	FUNDACION HOSPITAL GRAL UNIVE	150,00
436002517	SAS MAPI-NAXIS	300,00
436002521	INST INVESTIGACION BIOMEDICIN	1.996,50
436002582	PHARM OLAM INTERNATIONAL LLC	15.449,22
436002611	INTEGRACION AGENCIAS DE VIAJE	258,20
436002628	BIOCLEVER 2005 SL	235,95
436002769	QUANTUM EXPERIMENTAL S.L	726,00
436002850	VYGON SAU	2.000,00
436002900	THE KIRBY INSTITUTE	8.155,78
436002938	FUND GRUPO ESP INV CANCER GEI	19.833,59
436003227	FUND UNIV CATOLICA D VALENCIA	4.150,81
436003741	NO USAR ICON RESEARCH UK LTD	5.275,54
436003936	FISABIO	514,53
436004255	Celgene Internacional SARL 63:	-2.856,72
436004298	REFERENCE LABORATORY	1.986,36
436004527	MEDPACE SPAIN S.L	36,75
436005006	ASISTENCIA SANITARIA INTERPRO	2.400,00
436005060	MEDTRONIC IBERICA S.A.	605,00
436005182	SYNEOS HEALTH IVH UK LIMITED (antes INVENTIV HEALT	46.932,07
436005372	MEDPACE INC	500,00
436005406	LABORATORIOS ORDESA S.L	20.512,00
436005447	GAMIDA-CELL LTD. CELL THERAPY	592,36
436005575	JAZZ PHARMACEUTICALS IRELAND	500,00
436005694	GILEAD SCIENCES INC - USA 759	7.825,20
436005697	DAIICHI SAKYO DEVELOPMENT LTD	3.465,72
436005748	EISAI LIMITED - GB974835863	673,40
436005827	TEVA BRANDED PHARMACEUTICAL P	7.277,28
436005830	LEO PHARMA A/S	4.889,00
436005958	ASTELLAS PHARMA EUROPE BV. -7	500,01
436006259	HOSPITAL COMARCAL DE VINAROS	400,00
436006666	EDWARDS LIFESCIENCIES	9.000,00
436006872	SOPROMED INVESTIGACION CLINI	1.210,00
436007253	BIONOS BIOTECH S.L	567,04
436007354	GETINGE GROUP SPAIN SLU	5.927,55
436007355	BIOLINERX, LTD	25,00
436007383	ROBARTS CLINICAL TRIALS BV	5,00
436007406	REGERERON PHARMACEUTICALS INC	0,01
436007466	CHILTERN INTERNATIONAL LTD	275,29
436007576	PHYSION SRL	770,00
436007648	JANSSEN CILAG INTERNATIONAL N	4.887,59
436007654	ALEXION PHARMA SPAIN	605,00
436007695	MLS ELEBE 1992 S.L	5.242,87
436007869	GESTIO ORGANITZACIO COMUNICAC	605,00
436007877	INSTITUTO INVESTIGACIONES BIO	605,00
436007884	CELGENE CORPORATION- 727163-E	454,00
436007943	ST MICHAELS HOSPITAL	2.082,07
436008030	ASTEX PHARMACEUTICALS INC	10,01
436008093	AVEO PHARMACEUTICALS INC	2.304,00

436008099	MARGARETH DA SILVA RIBEIRO	165,37
436008196	BIOARRAY S.L	12.995,40
436008252	B. BRAUN MELSUNGEN AG	1.000,00
436008257	B BRAUN SURGICAL S.A	24,20
436008262	NOVELLA CLINICAL	2.984,36
436008319	ASOC TERAPEUTICA EN HEMATOLOG	605,00
436008422	ALPHASIP - LABORATORIOS ALPHA	26.136,00
436008441	DALLA VECCHIA GENVIGIR, FABIANA	776,17
436008547	GENERAL ELECTRIC HEALTHCARE E	200,00
436008787	EUROIMMUN	6.000,00
436009999	GRUPO GEYSECO SL	1.150,00
490000000	PROVISION INSOLVENCIAS ACTIVI	-790.895,24
		4.771.187,51

Relación de los deudores comerciales y otras cuentas a cobrar al 31 de diciembre de 2021:

CUENTA	DEUDORES COMERCIALES Y OTRAS CUENTAS A COBRAR	IMPORTE
440000029	RESPIRA, FUND ESP DEL PULMON	23.750,00
440000041	FUNDACIÓN MUTUA MADRILEÑA	95.000,00
440000079	SOCIEDAD VALENCIANA DE NEFROLOGÍA	4.200,00
440000084	NOVARTIS FARMACEUTICA, S.A.	10.974,80
440000109	PFIZER INC.	125.400,00
440000135	JOHNSON & JOHNSON SA	51.750,00
440000180	FUNDACIÓ LA MARATÓ DE TV3	120.625,00
440000185	BARCELONA SUPERCOMPUTINGCENTER	194.700,00
440000438	INTECHOPEN LTD	1.645,70
440000445	SOC.ESP. DE ENFERMEDADES INFECCIOSAS Y MICROBIOLOG	49.560,50
440000448	COPYRIGHT CLEARANCE CENTER	4.880,30
440000462	BIOTRONIK	16.940,00
440002276	GW RESEARCH LIMITED	36.240,00
440002626	FUNDACION ESPAÑOLA DE HEMATOL	36.000,00
440008893	ELSEVIER B.V.	2.930,00
440400021	JANSSEN-CILAG SA	62.500,00
446000000	DUDOSO COBRO_RTC-2016-4957-1_THROMBOTARGETS_MICIIN	107.747,00
460000000	ANTICIPO DE REMUNERACIONES	2.252,55
470000000	H.P. Deudor por Iva	185.355,61
470000001	HP DEUDORA LIQUIDACION ABS	721,67
470000002	H.PUBLICA DEUDORA DIVERSOS CONCEPTOS	10.421,29
470800199	EUROPEO_EMP-H_DR VALDIVIESO	6.814,08
470800202	EUROPEO_IMI_HARMONY_DR GUILLE	150.009,03
470800204	MINISTERIO_BES-2015-075387_SA	4.500,00
470800205	MINISTERIO_BES-2015-073651_CE	20.500,00
470800217	EUROPEO_EUTOXRISK_DR CASTELL	92.378,00
470800218	EUROPEO_2015_0463_CPC_WIBEC_P	26.194,71
470800220	EUROPEO_2014_0827_CPC_VENTO	60.159,72
470800240	MINISTERIO_RYC-2015-17534	100.000,00
470800256	EUROPEO_CROWDHEALTH_VALDIVIESO	29.700,00
470800259	EUROPEO_2017_0147_CPC_VIOSCA_SC1	47.587,50

470800282	MINECO_SAF2017-89229-R	50.820,00
470800304	APOTI/2018/018	23.225,81
470800306	EUROPEO_IPLACENTA_MORALES	27.138,24
470800307	GV_EDUCACION_ACIF/2018/259	11.096,40
470800308	GV_EDUCACION_ACIF/2018/256	4.925,24
470800309	GV_EDUCACION_ACIF/2018/254	22.192,80
470800310	GV_EDUCACION_ACIF/2018/255	44.385,60
470800311	GV_EDUCACION_ACIF/2018/257	1.232,93
470800312	GV_EDUCACION_ACIF/2018/258	1.232,93
470800317	EUROPEO_PRIMAGE_COMISION_EURO	364.469,12
470800318	818110_2018_0210_CPC_H2020-SF	435.875,00
470800319	2018_0214_CPC_H2020_ERASMUS_V	41.026,40
470800320	2018_0223_CPC_H2020_BHC_VALDI	421.272,50
470800334	ISCIII_CP18	40.500,00
470801300	GRISOLIAP/2018/029	11.096,40
470801304	FUNDACION AECC_2018_0246_CRC_	40.000,00
470850000	Instituto Salud Carlos III (ISCIII)	4.373.815,00
470850001	Minist. Economía y Empresa (MINECO)	550.216,58
470850002	Minist. Ciencia, Innov. y Univ. (MICINN)	1.299.793,57
470860000	GVA - Consellería de Sanidad	1.200.660,00
470860001	GVA - Consellería de Educación	1.475.142,13
470860002	GVA - Consellería de Economía	10.000,00
470860003	AVI -Agencia Valenciana de la Innovación	1.495.292,51
470880000	Comisión Europea (UE)	1.553.054,20
490000001	Provisión por deterioro MICINN	-107.747,00
		15.072.153,82

Relación de las inversiones financieras a corto plazo al 31 de diciembre de 2021:

CUENTA	INVERSIONES FINANCIERAS A CORTO PLAZO	IMPORTE
530500000	PARTICIPACIONES C/P (BIONOS)	1.960,00
548000003	CARTERAS OPTIMAS POPULAR	649.750,91
548000004	INVERSION CAIXA POPULAR	162.651,52
548000005	FONDOS DE INVERSION BANKIA	1.955.632,82
		2.769.995,25

La relación del efectivo y otros activos líquidos es la siguiente:

CUENTA	TESORERIA	IMPORTE
572000001	CAIXABANK-5141	30.248.165,47
572000004	BANCO POPULAR	6.798.264,73
572000005	BANKIA -	16.327,25
572000006	LA CAIXA	145.950,29
572000007	SANTANDER CENTRAL HISPANO	9.780,82
572000008	BANKINTER - 2013/0383	178.131,00
572000015	CAIXA POPULAR	631,29
		37.397.250,85